



# PEMERINTAH KABUPATEN CIAMIS DINAS PERTANIAN DAN KETAHANAN PANGAN

Alamat : Jalan Lembursitu No. 44 Telp. (0265) 771024 CIAMIS 46211

Website: <https://dpkp.ciamiskab.go.id>; Email : [distankpkabciamis@gmail.com](mailto:distankpkabciamis@gmail.com)

Ciamis, 01 Februari 2024

Nomor : 500.6.1/ 0252 /DPKP.1.1/2024  
Sifat : Penting  
Lampiran : 2 (dua) berkas  
Hal : Laporan Kinerja Instansi Pemerintah Dinas Pertanian dan Ketahanan Pangan Kabupaten Ciamis Tahun 2023

Yth. Bapak Bupati Kabupaten Ciamis  
di  
CIAMIS

Dipermaklumkan dengan hormat, berdasarkan Peraturan Presiden Nomor 29 Tahun 2014 tentang Sistem Akuntabilitas Kinerja Instansi Pemerintah, Peraturan Menteri Pendayagunaan Aparatur Negara dan Reformasi Birokrasi Nomor 53 Tahun 2014 tentang Petunjuk Teknis Perjanjian Kinerja, Pelaporan Kinerja dan tata Cara Reviu atas Laporan Kinerja Instansi Pemerintah pada Lampiran II dan Peraturan Bupati Ciamis Nomor 26 Tahun 2023 tentang Pedoman Sistem Akuntabilitas Kinerja Instansi Pemerintah di Lingkungan Pemerintah Kabupaten Ciamis, bersama ini terlampir Laporan Kinerja Instansi Pemerintah Dinas Pertanian dan Ketahanan Pangan Kabupaten Ciamis Tahun 2023.

Berkenaan dengan hal tersebut, dapat kami laporkan bahwa:

1. Berdasarkan hasil pengukuran terhadap Perubahan RPJMD Tahun 2019-2024 dan Perubahan Perjanjian Kinerja Kepala Dinas Pertanian dan Ketahanan Pangan Kabupaten Ciamis dan Perubahan Renstra Tahun 2019-2024 (sebagaimana terlampir);
2. Penyerapan anggaran atas pelaksanaan program/kegiatan/sub kegiatan untuk mendukung capaian kinerja Dinas Pertanian dan Ketahanan Pangan Kabupaten Ciamis 94,36% ;
3. Prestasi dan penghargaan (PD) Tahun 2023 baik tingkat Provinsi maupun Nasional mencerminkan keberhasilan dalam pemerintahan dan pembangunan Kabupaten Ciamis.

Demikian laporan kinerja instansi pemerintah (LKIP) tahun 2023 yang disampaikan, atas perkenan Bapak disampaikan Terima Kasih

Kepala Dinas Pertanian Dan Ketahanan Pangan  
Kabupaten Ciamis



Slamet Budi Wibowo, SP, M.Si  
Pembina Tk. I / IV-b  
NIP. 19670204 199603 1 004

Tembusan:

- Yth. 1. Bapak Wakil Bupati Ciamis;  
2. Bapak Sekretaris Daerah;  
3. Bapak Inspektur.

**Lampiran I**

Nomor : 500.6.1/0252 /DPKP.1.1/2024  
Tanggal : 01 Februari 2024  
Hal : Data Capaian Kinerja Dinas  
Pertanian dan Ketahanan Pangan  
Kabupaten Ciamis  
Tahun 2023

**DATA CAPAIAN KINERJA  
DINAS PERTANIAN DAN KETAHANAN PANGAN KABUPATEN CIAMIS  
TAHUN 2023**

No	Sasaran Strategis	Indikator Kinerja	Target	Realisasi	Capaian %
1.	Meningkatnya produksi pertanian tanaman pangan, hortikultura dan perkebunan	Jumlah Produksi pertanian tanaman pangan, hortikultura dan perkebunan	595.337 Ton	614.902 Ton	103,29
2.	Meningkatnya kesejahteraan petani	NTP sub sektor tanaman pangan, hortikultura dan perkebunan	104 Nilai	109,61 Nilai	105,39
3.	Meningkatnya ketahanan pangan mendukung terwujudnya kemandirian pangan masyarakat	Skor Pola Pangan Harapan (PPH)	93 Skor	93,7	100,75



# **LAPORAN AKUNTABILITAS KINERJA INSTANSI PEMERINTAH (LKIP)**



**PEMERINTAH KABUPATEN CIAMIS  
DINAS PERTANIAN DAN KETAHANAN PANGAN  
TAHUN 2023**

## KATA PENGANTAR

Laporan Akuntabilitas Kinerja Instansi Pemerintah (LKIP) Dinas Pertanian dan Ketahanan Pangan Kabupaten Ciamis Tahun 2023 merupakan sistem dari Akuntabilitas Kinerja Instansi Pemerintah yang memuat gambaran hasil Pengukuran Kinerja (PKK) dan Pengukuran Pencapaian Sasaran (PPS) yang di dalamnya memuat keberhasilan dan atau kegagalan program dan kegiatan. Penyusunan LKIP dilaksanakan secara jujur, obyektif, akurat dan transparan disamping memperhatikan prinsip-prinsip lingkup pertanggungjawaban, prinsip prioritas dan prinsip manfaat sebagai bentuk pertanggungjawaban seluruh kegiatan yang bersumber dari dana APBD Kabupaten, APBD Provinsi, APBN dan sumber dana lainnya yang dilaksanakan selama satu tahun yaitu tahun 2023.

Dengan disusunnya LKIP ini diharapkan menjadi bahan masukan bagi penentu kebijakan dalam melanjutkan sasaran, program dan kegiatan di masa yang akan datang.

Kepala Dinas Pertanian dan Ketahanan  
Pangan Kabupaten Ciamis



Slamet Budi Wibowo, SP., M.si  
Pembina Tk.I/ IV b  
NIP. 196702041996031004

## **IKHTISAR EKSEKUTIF**

Akuntabilitas kinerja merupakan kewajiban suatu instansi pemerintah untuk mempertanggungjawabkan keberhasilan dan kegagalan pelaksanaan sasaran strategis serta program dan kegiatan yang telah diamanatkan para pemangku kepentingan dalam rangka mencapai misi organisasi secara terukur sesuai dengan sasaran dan target kinerja yang telah ditetapkan. Hal ini sesuai dengan amanat Peraturan Presiden Nomor 29 Tahun 2014 tentang Sistem Akuntabilitas Kinerja Instansi Pemerintah (SAKIP), mewajibkan setiap instansi pemerintah sebagai unsur penyelenggara pemerintahan negara untuk mempertanggungjawabkan pelaksanaan tugas pokok dan fungsinya serta kewenangan mengelola sumber daya yang dimilikinya. Pertanggungjawaban tersebut disajikan dalam bentuk Laporan Kinerja Instansi Pemerintah (LKIP) yang disusun secara periodik.

Penyusunan LKIP Dinas Pertanian dan Ketahanan Pangan Kabupaten Ciamis berpedoman pada Peraturan Menteri Pendayagunaan Aparatur Negara dan Reformasi Birokrasi Nomor 53 Tahun 2014 tentang Petunjuk Teknis Perjanjian Kinerja, Pelaporan Kinerja dan Tata Cara Reviu atas Laporan Kinerja Instansi Pemerintah. LKIP Dinas Pertanian dan Ketahanan Pangan Kabupaten Ciamis Tahun 2023 memuat ikhtisar pencapaian sasaran sebagaimana ditetapkan dalam dokumen perencanaan dan dokumen perjanjian kinerja. Pencapaian sasaran tersebut disajikan berupa informasi mengenai realisasi kinerja dan capaian kinerja sasaran yang disertai dengan penjelasan memadai atas pencapaian kinerja serta perbandingan capaian indikator kinerja sasaran. Laporan ini menyajikan informasi yang relevan menyangkut keberhasilan dan atau kekurangan yang terjadi pada pelaksanaan pencapaian sasaran strategis serta program dan kegiatan dalam

rangka mencapai misi organisasi secara terukur sesuai dengan sasaran dan target kinerja yang telah ditetapkan. Berdasarkan dokumen Perjanjian Kinerja Tahun 2023 telah ditetapkan 3 sasaran strategis dengan 3 indikator sasaran. Secara umum pencapaian kinerja sasaran menunjukkan keberhasilan sesuai dengan target kinerja yang disepakati, dengan hasil pengukuran kinerja sasaran menunjukkan rata-rata capaian kinerja sebesar 103,42 %, dengan capaian kinerja setiap sasaran sebagai berikut:

No	Sasaran	Indikator Kinerja	Target	Realisasi	Capaian Kinerja %	Keterangan
1.	Meningkatnya produksi pertanian tanaman pangan, hortikultura dan perkebunan	Jumlah Produksi pertanian tanaman pangan, hortikultura dan perkebunan	595.337 Ton	614.902 Ton	103,29	Melebihi Target
2.	Meningkatnya kesejahteraan petani	NTP sub sektor tanaman pangan, hortikultura dan perkebunan	104 Nilai	109,61 Nilai	105,39	Melebihi Target
3.	Meningkatnya ketahanan pangan mendukung terwujudnya kemandirian pangan masyarakat	Skor Pola Pangan Harapan (PPH)	93 Skor	93,7	100,75	Melebihi Target

## DAFTAR ISI

<b>KATA PENGANTAR</b> .....	i
<b>IKHTISAR EKSEKUTIF</b> .....	i
<b>DAFTAR ISI</b> .....	iv
<b>DAFTAR TABEL</b> .....	v
<b>DAFTAR GRAFIK</b> .....	vii
<b>BAB I</b> .....	1
<b>A. Latar Belakang</b> .....	1
<b>B. Tugas, Fungsi dan Struktur Orgnasiasi Dinas Pertanian dan Ketahanan Pangan</b> .....	2
<b>C. Isu Strategis</b> .....	7
<b>BAB II</b> .....	9
<b>A. Tujuan dan Sasaran Dinas Pertanian dan Ketahanan Pangan</b> .....	9
<b>B. Perjanjian Kinerja</b> .....	10
<b>C. Strategi, Program dan Kegiatan Dinas Pertanian dan Ketahanan Pangan Kabupaten Ciamis</b> .....	12
<b>BAB III</b> .....	17
<b>A. Capaian Kinerja Organisasi</b> .....	17
1. Sasaran Strategis I : Meningkatkan Produksi Pertanian Tanaman Pangan, Hortikultura dan Perkebunan .....	17
2. Sasaran Strategis II : Meningkatkan Kesejahteraan Petani	23
3. Sasaran Strategis III : Meningkatkan Ketahanan Pangan Mendukung Terwujudnya Kemandirian Pangan Masyarakat.....	29
<b>B. Akuntabilitas Keuangan</b> .....	36
<b>C. Prestasi Dinas Pertanian dan Ketahanan Pangan</b> .....	38
<b>BAB IV</b> .....	40
<b>LAMPIRAN</b> .....	41

## **DAFTAR TABEL**

Tabel 1. 1 Kondisi Pegawai Dinas Pertanian dan Ketahanan Pangan Kabupaten Ciamis Berdasarkan Jenis Kelamin .....	4
Tabel 1. 2 Kondisi Pegawai Dinas Pertanian dan Ketahanan Pangan Kabupaten Ciamis Berdasarkan Golongan/ Pangkat ....	5
Tabel 1. 3 Kondisi Pegawai Dinas Pertanian dan Ketahanan Pangan Kabupaten Ciamis Berdasarkan Tingkat Pendidikan ....	6
Tabel 1. 4 Kondisi Pegawai Dinas Pertanian dan Ketahanan Pangan Kabupaten Ciamis Berdasarkan Tingkat Eselonering/Fungsional.....	7
Tabel 2. 1 Tujuan dan Sasaran Jangka Menengah Dinas Pertanian dan Ketahanan Pangan Kabupaten Ciamis Tahun 2019-2024 .....	9
Tabel 2. 2 Perjanjian Kinerja Dinas Pertanian dan Ketahanan Pangan Kabupaten Ciamis Tahun Anggaran 2023 .....	11
Tabel 2. 3 Strategi, Program dan Kegiatan Dinas Pertanian dan Ketahanan Pangan Kabupaten Ciamis Tahun Anggaran 2023 .....	12
Tabel 2. 4 Anggaran Program dan Penanggung Jawab.....	16
Tabel 3. 1 Data Capaian Kinerja Dinas Pertanian dan Ketahanan Pangan Kabupaten Ciamis Tahun 2023.....	17
Tabel 3. 2 Indikator Kinerja Jumlah Produksi Pertanian Tanaman Pangan, Hortikultura dan Perkebunan Tahun 2023 ...	19
Tabel 3. 3 Data Capaian Kinerja Jumlah Produksi Pertanian Tanaman Pangan, Hortikultura dan Perkebunan Tahun 2021-2023 .....	19
Tabel 3. 4 Perbandingan Data Capaian Kinerja Jumlah Produksi Pertanian Tanaman Pangan, Hortikultura dan Perkebunan .....	20
Tabel 3. 5 Data Anggaran Sasaran Strategis Meningkatkan Produksi Pertanian Tanaman Pangan, Hortikultura dan Perkebunan .....	261

Tabel 3. 6	Capaian Kinerja NTP Sub Sektor Tanaman Pangan, Hortikultura dan Perkebunan Tahun 2023 .....	264
Tabel 3. 7	Data Capaian Kinerja NTP Sub Sektor Tanaman Pangan, Hortikultura dan Perkebunan Tahun 2021-2023 .....	214
Tabel 3. 8	Perbandingan Data Capaian Kinerja NTP Sub Sektor Tanaman Pangan, Hortikultura dan Perkebunan Tahun 2023 dengan Target Renstra .....	36
Tabel 3. 9	Perbandingan Realisasi Kinerja NTP Sub Sektor Tanaman Pangan, Hortikultura dan Perkebunan dengan Standar Nasional .....	26
Tabel 3.10	Perbandingan Realisasi Kinerja NTP Sub Sektor Tanaman Pangan, Hortikultura dan Perkebunan dengan Realisasi Provinsi Jawa Barat Tahun 2023 .....	26
Tabel 3.11	Data Anggaran Sasaran Strategis Meningkatnya Kesejahteraan Petani .....	27
Tabel 3.12	Capaian Kinerja Skor PPH Tahun 2023 .....	30
Tabel 3.13	Data Capaian Kinerja Skor PPH Tahun 2021-2023.....	30
Tabel 3.14	Perbandingan Data Capaian Kinerja Skor PPH Tahun 2023 dengan Target Renstra .....	31
Tabel 3.15	Perbandingan Realisasi Kinerja Skor PPH dengan Standar Nasional .....	31
Tabel 3.16	Perbandingan Realisasi Kinerja Skor PPH dengan Standar Provinsi Jawa Barat Tahun 2023 .....	31
Tabel 3.17	Perbandingan Realisasi Kinerja Skor PPH Kabupaten Ciamis dengan Skor PPH Provinsi Jawa Barat dan Kabupaten/Kota se-Jawa Barat Tahun 2023 .....	32
Tabel 3.18	Data Anggaran Sasaran Strategis Meningkatnya Ketahanan Pangan Mendukung Terwujudnya Kemandirian Pangan Masyarakat .....	34
Tabel 3.19	Data Realisasi Anggaran Dinas Pertanian dan Ketahanan Pangan Kabupaten Ciamis Tahun 2023 .....	36

## **DAFTAR GRAFIK**

<b>Grafik 1. 1 Kondisi Pegawai Dinas Pertanian dan Ketahanan Pangan Kabupaten Ciamis Berdasarkan Jenis Kelamin .....</b>	<b>4</b>
<b>Grafik 1. 2 Kondisi Pegawai Dinas Pertanian dan Ketahanan Pangan Kabupaten Ciamis Berdasarkan Golongan/Pangkat.....</b>	<b>5</b>
<b>Grafik 1. 3 Kondisi Pegawai Dinas Pertanian dan Ketahanan Pangan Kabupaten Ciamis Berdasarkan Tingkat Pendidikan.....</b>	<b>6</b>
<b>Grafik 1. 4 Kondisi Pegawai Dinas Pertanian dan Ketahanan Pangan Kabupaten Ciamis Berdasarkan Eselonering/Fungsional.....</b>	<b>7</b>

# **BAB I**

## **PENDAHULUAN**

### **A. Latar Belakang**

Berdasarkan Peraturan Pemerintah Republik Indonesia Nomor 8 Tahun 2006 tentang Pelaporan Keuangan dan Kinerja Instansi Pemerintah, dan Peraturan Presiden Republik Indonesia Nomor 29 Tahun 2014 tentang Sistem Akuntabilitas Kinerja Instansi Pemerintah, seluruh instansi pemerintah diwajibkan untuk mempertanggungjawabkan pelaksanaan tugas pokok dan fungsinya serta kewenangan pengelolaan sumberdaya berdasarkan pada perencanaan strategi yang ditetapkan oleh masing-masing instansi pemerintah.

Pelaksanaan sistem akuntabilitas kinerja pada Dinas Pertanian dan Ketahanan Pangan Kabupaten Ciamis dilakukan sesuai dengan Peraturan Menteri Pendayagunaan Aparatur Negara dan Reformasi Birokrasi Nomor 12 Tahun 2015 tentang Pedoman Umum Evaluasi atas Implementasi Sistem Akuntabilitas Kinerja Instansi Pemerintah, dan Peraturan Menteri Pendayagunaan Aparatur Negara dan Reformasi Birokrasi Nomor 53 Tahun 2014 tentang Petunjuk Teknis Penyusunan Penetapan Kinerja, Pelaporan Kinerja, dan Tata Cara Reviu atas Laporan Kinerja Instansi Pemerintah.

Laporan Kinerja Instansi Pemerintah (LKIP) Dinas Pertanian dan Ketahanan Pangan Tahun 2023 disusun sebagai salah satu bentuk pertanggungjawaban atas pelaksanaan tugas menyelenggarakan perumusan kebijakan umum Pemerintah Daerah serta pelaksanaan fungsi koordinasi, pemantauan dan evaluasi terhadap pelaksanaan tugas dan kebijakan daerah yang diamanatkan oleh Kepala Daerah kepada para Perangkat Daerah dimana, LKIP Dinas Pertanian dan Ketahanan Pangan Tahun 2023 menggambarkan upaya pencapaian sasaran strategis sebagaimana dicantumkan dalam Rencana

Strategis (Renstra) Dinas Pertanian dan Ketahanan Pangan Kabupaten Ciamis Tahun 2019-2024 dan diperjanjikan dalam Perjanjian Kinerja Tahun 2023 dan menyajikan data dan informasi yang disertai dengan analisis dan interpretasi pencapaian kinerja, sehingga pelaporan tidak hanya memuat data namun juga informasi yang cukup memenuhi prinsip akuntabilitas kinerja. LKIP hal ini sebagai alat kendali dan pemotivasi peningkatan kinerja dan membenahan manajemen internal di lingkungan Dinas Pertanian dan Ketahanan Pangan Kabupaten Ciamis, serta perbaikan kinerja di masa yang akan datang.

## **B. Tugas, Fungsi dan Struktur Organisasi Dinas Pertanian dan Ketahanan Pangan**

Berdasarkan Peraturan Bupati Ciamis Nomor 75 Tahun 2021 tentang Tugas, Fungsi dan Tata Kerja Unsur Organisasi Dinas Pertanian dan Ketahanan Pangan, bahwa Dinas Pertanian dan Ketahanan Pangan mempunyai tugas membantu Bupati dalam melaksanakan sebagian urusan pemerintahan bidang pertanian, dan bidang pangan yang menjadi kewenangan Daerah dan Tugas Pembantuan yang diberikan kepada Daerah sesuai bidang tugasnya.

Fungsi Dinas Pertanian dan Ketahanan Pangan adalah:

- a. perumusan kebijakan penyelenggaraan urusan pertanian dan pangan yang meliputi sarana pertanian, prasarana pertanian, pengendalian dan penanggulangan bencana pertanian, pembiayaan dan investasi pertanian, rekomendasi perizinan usaha pertanian, penyuluhan pertanian, penyelenggaraan pangan berdasarkan kedaulatan dan kemandirian, penyelenggaraan ketahanan pangan, penanganan kerawanan pangan, dan keamanan pangan sesuai dengan lingkup tugasnya;

- b. pelaksanaan kebijakan penyelenggaraan urusan pertanian dan pangan yang meliputi sarana pertanian, prasarana pertanian, pengendalian dan penanggulangan bencana pertanian, pembiayaan dan investasi pertanian, rekomendasi perizinan usaha pertanian, penyuluhan pertanian, penyelenggaraan pangan berdasarkan kedaulatan dan kemandirian, penyelenggaraan ketahanan pangan, penanganan kerawanan pangan, dan keamanan pangan sesuai dengan lingkup tugasnya;
- c. pelaksanaan evaluasi dan pelaporan sesuai dengan lingkup tugasnya;
- d. pelaksanaan administrasi dinas sesuai dengan lingkup tugasnya; dan
- e. pelaksanaan fungsi lain yang diberikan oleh Bupati terkait dengan tugas dan fungsinya.

Dalam rangka melaksanakan tugas dan fungsinya, berikut adalah susunan organisasi Dinas Pertanian dan Ketahanan Pangan:

- a. Kepala Dinas;
- b. Sekretariat, terdiri atas:
  - 1. Sub Bagian Umum dan Kepegawaian;
  - 2. Sub Bagian Keuangan; dan
  - 3. Kelompok Jabatan Fungsional.
- c. Bidang Prasarana dan Sarana, terdiri atas Kelompok Jabatan Fungsional.
- d. Bidang Tanaman Pangan, terdiri atas Kelompok Jabatan Fungsional.
- e. Bidang Hortikultura dan Perkebunan, terdiri atas Kelompok Jabatan Fungsional.
- f. Bidang Penyuluhan, terdiri atas Kelompok Jabatan Fungsional.
- g. Bidang Ketahanan Pangan, terdiri atas Kelompok Jabatan Fungsional.
- h. UPTD.

Dalam menunjang pelaksanaan kegiatan pada Tahun 2023 Dinas Pertanian dan Ketahanan Pangan Kabupaten Ciamis memiliki komposisi pegawai sebanyak 169 orang. Dari jumlah pegawai sebanyak 169 orang dapat dilihat pada tabel berikut:

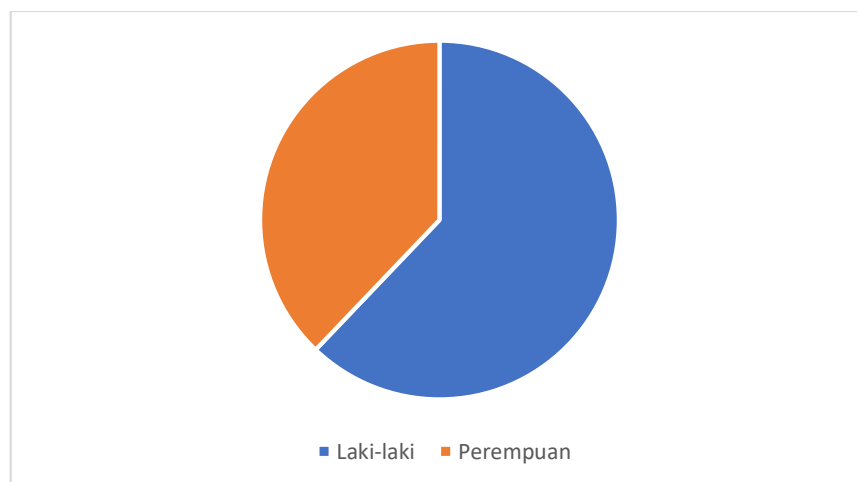
**Tabel 1. 1**

**Kondisi Pegawai Dinas Pertanian dan Ketahanan Pangan Kabupaten Ciamis Berdasarkan Jenis Kelamin**

No	Unit Kerja	Jumlah		Jumlah
		L	P	
1	Kepala Dinas	1	-	1
2	Sekretariat	3	7	10
3	Bidang Prasarana dan Sarana	4	3	7
4	Bidang Tanaman Pangan	6	1	7
5	Bidang Hortikultura dan Perkebunan	2	2	4
6	Bidang Penyuluhan	7	4	11
7	Bidang Ketahanan Pangan	2	4	6
8	UPTD	11	10	21
9	Balai Penyuluhan Pertanian	69	33	102
	<b>JUMLAH TOTAL</b>	<b>105</b>	<b>64</b>	<b>169</b>

**Grafik 1. 1**

**Kondisi Pegawai Dinas Pertanian dan Ketahanan Pangan Kabupaten Ciamis Berdasarkan Jenis Kelamin**



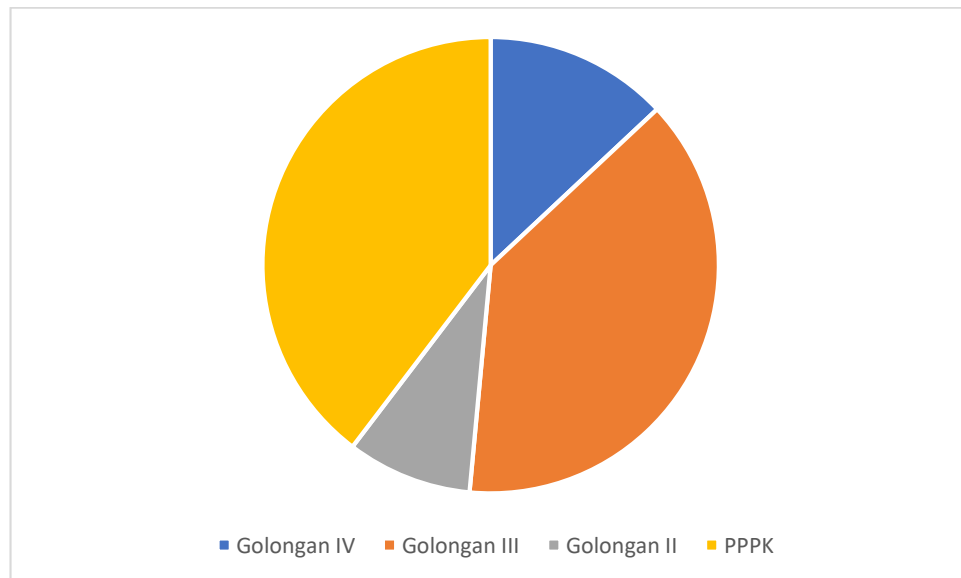
**Tabel 1. 2**

**Kondisi Pegawai Dinas Pertanian dan Ketahanan Pangan  
Kabupaten Ciamis Berdasarkan Golongan/Pangkat**

No	Pangkat/Golongan	Jumlah		Jumlah
		L	P	
1.	Golongan IV	16	6	22
2.	Golongan III	29	36	65
3.	Golongan II	12	3	15
4.	PPPK	48	19	67
	<b>JUMLAH</b>	<b>105</b>	<b>64</b>	<b>169</b>

**Grafik 1. 2**

**Kondisi Pegawai Dinas Pertanian dan Ketahanan Pangan  
Kabupaten Ciamis Berdasarkan Golongan/Pangkat**



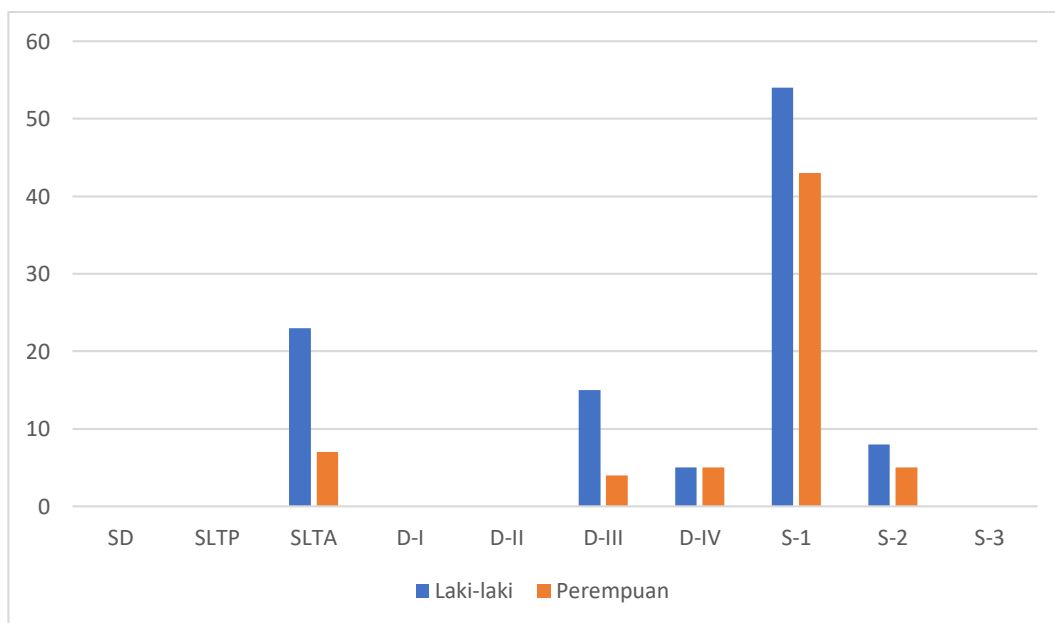
**Tabel 1. 3**

**Kondisi Pegawai Dinas Pertanian dan Ketahanan Pangan  
Kabupaten Ciamis Berdasarkan Tingkat Pendidikan**

No	Tingkat Pendidikan	Jumlah		Jumlah
		L	P	
1.	SD	-	-	-
2.	SLTP	-	-	-
3.	SLTA	23	7	30
4.	D-I	-	-	-
5.	D-II	-	-	-
6.	D-III	15	4	19
7.	D-IV	5	5	10
8.	S-1	54	43	87
9.	S-2	8	5	13
10.	S-3	-	-	-
	JUMLAH	105	64	169

**Grafik 1. 3**

**Kondisi Pegawai Dinas Pertanian dan Ketahanan Pangan  
Kabupaten Ciamis Berdasarkan Tingkat Pendidikan**



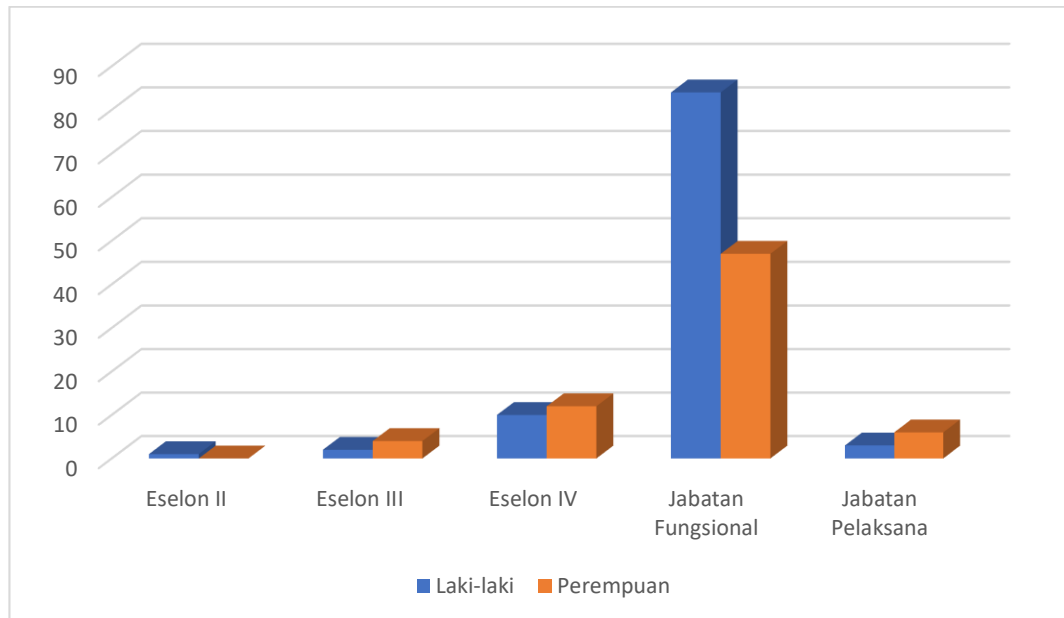
**Tabel 1. 4**

**Kondisi Pegawai Dinas Pertanian dan Ketahanan Pangan  
Kabupaten Ciamis Berdasarkan Tingkat  
Eselonering/Fungsional**

No	Eselon	Jumlah		Jumlah
		L	P	
1.	Eselon II	1	0	1
2.	Eselon III	2	4	6
3.	Eselon IV	10	12	22
4.	Jabatan Fungsional	84	47	131
5.	Jabatan Pelaksana	3	6	9

**Grafik 1. 4**

**Kondisi Pegawai Dinas Pertanian dan Ketahanan Pangan  
Kabupaten Ciamis Berdasarkan Eselonering/Fungsional**



**C. Isu Strategis**

Isu strategis merupakan permasalahan yang berkaitan dengan fenomena atau belum dapat diselesaikan pada periode lima tahun sebelumnya dan memiliki dampak jangka panjang bagi

keberlanjutan pelaksanaan pembangunan, sehingga perlu diatasi secara bertahap.

Isu strategis pembangunan terkait dengan Dinas Pertanian dan ketahanan Pangan Kabupaten Ciamis adalah sebagai berikut :

1. Peningkatan pengembangan usaha agribisnis yang berwawasan lingkungan;
2. Pengembangan ekonomi masyarakat sekitar hutan;
3. Peningkatan kualitas produksi, pasca panen, pengolahan hasil dan pemasaran hasil pertanian, dan perkebunan;
4. Penerapan teknologi produksi pertanian, dan perkebunan serta mekanisasinya secara terpadu;
5. Penanggulangan penyakit tanaman;
6. Penguatan kemampuan kualitas dan kuantitas SDM agribisnis;
7. Penguatan jalan pertanian;
8. Pemantapan komoditi unggulan daerah yang mempunyai daya saing regional dan nasional;
9. Penyediaan sarana prasarana terkait pengelolaan lahan dan air;
10. Pemantapan penataan agribisnis;
11. Peningkatan diversifikasi produk dan inovasi pengolahan hasil sumber daya alam.

**BAB II**  
**PERENCANAAN KINERJA**

**A. Tujuan dan Sasaran Dinas Pertanian dan Ketahanan Pangan**

Secara umum, peran Dinas Pertanian dan Ketahanan Pangan sebagai unit kerja pendukung penyelenggaraan pembangunan Pemerintah Kabupaten Ciamis adalah melaksanakan urusan pangan dan pertanian. Secara spesifik, peran Dinas Pertanian dan Ketahanan Pangan terlihat pada kontribusi langsung terhadap pencapaian visi dan misi RPJMD Kabupaten Ciamis yaitu:

1. Misi 1 yaitu “Meningkatkan kualitas sumber daya manusia”;
2. Misi 3 yaitu “Membangun perekonomian berbasis pemberdayaan masyarakat, ekonomi kerakyatan dan potensi unggulan lokal”.

Dinas Pertanian dan Ketahanan Pangan mendukung 2 sasaran strategis pembangunan daerah Kabupaten Ciamis yang dijabarkan sebagai berikut:

**Tabel 2. 1**

**Tujuan Dan Sasaran Jangka Menengah Dinas Pertanian dan Ketahanan Pangan Kabupaten Ciamis Tahun 2019 – 2024**

Tujuan Sasaran		Indikator Tujuan/Sasaran	Satuan	Target Kinerja				
				2020	2021	2022	2023	2024
<b>I</b>	<b>Misi 1: Tujuan : Meningkatnya daya beli masyarakat</b>	<b>Indeks pengeluaran per kapita</b>	<b>Nilai</b>	67,83	67,93	69,08	69,18	69,61
1.	Meningkatnya kesejahteraan petani	NTP sub sektor tanaman pangan,	Nilai	100,12	100,25	100,39	101,00	101,25

Tujuan Sasaran		Indikator Tujuan/Sasaran	Satuan	Target Kinerja				
				2020	2021	2022	2023	2024
		hortikultura dan perkebunan						
II	<b>Misi 3: Tujuan: Meningkatnya kontribusi sektor unggulan dan potensial perekonomian daerah</b>	<b>Nilai Tukar Petani (NTP)</b>	<b>Nilai</b>	<b>112,0</b>	<b>112,2</b>	<b>112,4</b>	<b>112,6</b>	<b>112,8</b>
1.	Meningkatnya produksi tanaman pangan, hortikultura dan perkebunan	Jumlah Produksi tanaman pangan, hortikultura dan perkebunan	Ton	561.000	572.220	583.664	595.337	607.244
2.	Meningkatnya ketahanan pangan mendukung terwujudnya kemandirian pangan masyarakat	Skor Pola Pangan Harapan ketersediaan	Nilai	90,92	91,02	91,12	91,22	91,32

## B. Perjanjian Kinerja

Dengan telah ditetapkannya sasaran dan indikator kinerja utama yang mencerminkan kinerja Dinas Pertanian dan Ketahanan Pangan Kabupaten Ciamis untuk Tahun 2023, maka sasaran dan indikator tersebut dituangkan ke dalam perjanjian kinerja. Adapun Perjanjian Kinerja Utama dimaksud sebagai berikut:

**Tabel 2. 2****Perjanjian Kinerja Dinas Pertanian dan Ketahanan Pangan  
Kabupaten Ciamis Tahun Anggaran 2023**

<b>No</b>	<b>Sasaran Strategis</b>	<b>Indikator Kinerja Utama</b>	<b>Satuan</b>	<b>Target</b>
1	Meningkatnya produksi pertanian tanaman pangan, hortikultura dan perkebunan	Jumlah Produksi pertanian tanaman pangan, hortikultura dan perkebunan	Ton	595.337
2	Meningkatnya kesejahteraan petani	NTP sub sektor tanaman pangan, hortikultura dan perkebunan	Nilai	104
3	Meningkatnya ketahanan pangan mendukung terwujudnya kemandirian pangan masyarakat	Skor Pola Pangan Harapan (PPH)	Skor	93
4	Meningkatnya akuntabilitas kinerja dan kapasitas organisasi perangkat daerah	Level Maturitas SPIP	Level	3
		Hasil Evaluasi AKIP	Predikat	BB
		Kualitas Pelaporan Keuangan	770	Nilai
5	Meningkatnya kinerja organisasi perangkat daerah dalam memberikan pelayanan kepada masyarakat	Indeks Kepuasan Masyarakat (IKM)	Nilai	84,39

**C. Strategi, Program dan Kegiatan Dinas Pertanian dan Ketahanan Pangan Kabupaten Ciamis**

Dalam mencapai tujuan dan sasaran yang merupakan penjabaran strategis organisasi, maka diperlukan rencana program dan kegiatan.

Rumusan rencana program dan kegiatan Dinas Pertanian dan Ketahanan Pangan Tahun 2023 adalah sebagai berikut:

**Tabel 2. 3**

**Strategi, Program dan Kegiatan Dinas Pertanian dan Ketahanan Pangan Kabupaten Ciamis Tahun Anggaran 2023**

<b>No</b>	<b>Sasaran</b>	<b>Program</b>	<b>Kegiatan</b>	<b>Sub Kegiatan</b>
1.	Meningkatkan ketahanan pangan mendukung terwujudnya kemandirian pangan masyarakat	<b>PENGELOLAAN SUMBER DAYA EKONOMI UNTUK KEDAULATAN DAN KEMANDIRIAN PANGAN</b>	Penyediaan Infrastruktur dan Seluruh Pendukung Kemandirian Pangan sesuai Kewenangan Daerah Kabupaten/Kota	Penyediaan Infrastruktur Pendukung Kemandirian Pangan Lainnya
		<b>PENINGKATAN DIVERSIFIKASI DAN KETAHANAN PANGAN MASYARAKAT</b>	Penyediaan dan Penyaluran Pangan Pokok atau Pangan Lainnya sesuai dengan Kebutuhan Daerah Kabupaten/Kota dalam rangka Stabilisasi Pasokan dan Harga Pangan	Pemantauan Stok, Pasokan dan Harga Pangan

No	Sasaran	Program	Kegiatan	Sub Kegiatan
			Pelaksanaan Pencapaian Target Konsumsi Pangan Perkapita/Tahun sesuai dengan Angka Kecukupan Gizi	Pemberdayaan Masyarakat dalam Penganekaragaman Konsumsi Pangan Berbasis Sumber Daya Lokal
		<b>PENANGANAN KERAWANAN PANGAN</b>	Penyusunan Peta Kerentanan dan Ketahanan Pangan Kecamatan	Penyusunan, Pemutakhiran dan Analisis Peta Ketahanan dan Kerentanan Pangan
2.	Meningkatnya produksi tanaman pangan, hortikultura dan perkebunan	<b>PENYEDIAAN DAN PENGEMBANGAN SARANA PERTANIAN</b>	Pengawasan Penggunaan Sarana Pertanian	Pengawasan Penggunaan Sarana Pendukung Pertanian sesuai dengan Komoditas, Teknologi dan Spesifik Lokasi
				Pendampingan Penggunaan Sarana Pendukung Pertanian
		<b>PENYEDIAAN DAN PENGEMBANGAN PRASARANA PERTANIAN</b>	Pengembangan Prasarana Pertanian	Koordinasi dan sinkronisasi prasarana pendukung pertanian lainnya
			Pembangunan Prasarana Pertanian	Pembangunan, Rehabilitasi dan Pemeliharaan Jaringan Irigasi Usaha Tani
				Pembangunan, Rehabilitasi dan Pemeliharaan Jalan Usaha Tani

No	Sasaran	Program	Kegiatan	Sub Kegiatan
				Pembangunan, Rehabilitasi dan Pemeliharaan Prasarana Pertanian Lainnya
		<b>PENGENDALIAN DAN PENANGGULANGAN BENCANA PERTANIAN</b>	Pengendalian dan Penanggulangan Bencana Pertanian Kabupaten/Kota	Pengendalian Organisme Pengganggu Tumbuhan (OPT) Tanaman Pangan, Hortikultura, dan Perkebunan
3.	Meningkatnya kesejahteraan petani	<b>PENYULUHAN PERTANIAN</b>	Pelaksanaan Penyuluhan Pertanian	Peningkatan Kapasitas Kelembagaan Penyuluhan Pertanian di Kecamatan dan Desa
				Pengembangan Kapasitas Kelembagaan Petani di Kecamatan dan Desa
				Penyediaan dan Pemanfaatan Sarana dan Prasarana Penyuluhan Pertanian
4.	Meningkatnya akuntabilitas kinerja dan kapasitas organisasi perangkat daerah	<b>Penunjang urusan pemerintahan daerah Kabupaten/Kota</b>	Perencanaan, Penganggaran, dan Evaluasi Kinerja Perangkat Daerah	Penyusunan Dokumen Perencanaan Perangkat Daerah
			Administrasi Keuangan Perangkat Daerah	Penyediaan gaji dan tunjangan ASN

No	Sasaran	Program	Kegiatan	Sub Kegiatan
			Administrasi Umum Perangkat Daerah	Penyediaan Peralatan dan Perlengkapan Kantor
				Penyediaan Bahan Logistik Kantor
				Penyediaan Barang Cetakan dan Penggandaan
				Penyediaan Bahan Bacaan dan Peraturan Perundang-undangan
				Penyelenggaraan Rapat Koordinasi dan Konsultasi SKPD
			Penyediaan Jasa Penunjang Urusan Pemerintahan Daerah	Penyediaan Jasa Komunikasi, Sumber Daya Air dan Listrik
				Penyediaan Jasa Pelayanan Umum Kantor
5.	Meningkatnya kinerja organisasi perangkat daerah dalam memberikan pelayanan kepada masyarakat		Pemeliharaan Barang Milik Daerah Penunjang Urusan Pemerintahan Daerah	Penyediaan Jasa Pemeliharaan, Biaya Pemeliharaan, Pajak, dan Perizinan Kendaraan Dinas Operasional atau Lapangan
				Pemeliharaan/ Rehabilitasi Gedung Kantor dan Bangunan Lainnya

Dalam pelaksanaan program dan kegiatan telah ditetapkan anggaran sebesar **Rp. 45.099.239.201** yang dirinci sebagai berikut:

**Tabel 2. 4**

**Anggaran Program dan Penanggung Jawab**

<b>No</b>	<b>Program</b>	<b>Pendanaan</b>	<b>Penanggung Jawab</b>
1.	PROGRAM PENUNJANG URUSAN PEMERINTAHAN DAERAH KABUPATEN/KOTA	Rp 17.553.390.201	Sekretariat
2.	PROGRAM PENGELOLAAN SUMBER DAYA EKONOMI UNTUK KEDAULATAN DAN KEMANDIRIAN PANGAN	Rp 2.038.104.800	Bidang Hortikultura dan Perkebunan
3.	PROGRAM PENINGKATAN DIVERSIFIKASI DAN KETAHANAN PANGAN MASYARAKAT	Rp 219.420.000	Bidang Ketahanan Pangan
4.	PROGRAM PENANGANAN KERAWANAN PANGAN	Rp 51.390.000	Bidang Ketahanan Pangan
5.	PROGRAM PENYEDIAAN DAN PENGEMBANGAN SARANA PERTANIAN	Rp 9.274.764.000	Bidang Tanaman Pangan, Bidang Prasarana dan Sarana
6.	PROGRAM PENYEDIAAN DAN PENGEMBANGAN PRASARANA PERTANIAN	Rp 13.060.615.000	Bidang Hortikultura dan Perkebunan, Bidang Prasarana dan Sarana
7.	PROGRAM PENGENDALIAN DAN PENANGGULANGAN BENCANA PERTANIAN	Rp 487.095.200	Bidang Prasarana dan Sarana
8.	PROGRAM PENYULUHAN PERTANIAN	Rp 2.414.460.000	Bidang Penyuluhan

**BAB III**  
**AKUNTABILITAS KINERJA**

**A. Capaian Kinerja Organisasi**

Data capaian kinerja Dinas Pertanian dan Ketahanan Pangan Kabupaten Ciamis Tahun 2023 sebagai berikut:

**Tabel 3. 1**

**Data Capaian Kinerja Dinas Pertanian dan Ketahanan Pangan Kabupaten Ciamis Tahun 2023**

NO	SASARAN STRATEGIS	INDIKATOR KINERJA	SATUAN	TARGET	REALISASI	CAPAIAN (%)
1.	Meningkatnya produksi pertanian tanaman pangan, hortikultura dan perkebunan	Jumlah Produksi pertanian tanaman pangan, hortikultura dan perkebunan	Ton	595.337	614.902	103,29
2.	Meningkatnya kesejahteraan petani	NTP sub sektor tanaman pangan, hortikultura dan perkebunan	Nilai	104	109,61	105,39
3.	Meningkatnya ketahanan pangan mendukung terwujudnya kemandirian pangan masyarakat	Skor Pola Pangan Harapan (PPH)	Skor	93	93,7	100,75

**1. Sasaran Strategis I : Meningkatkan produksi pertanian tanaman pangan, hortikultura dan perkebunan**

Meningkatnya produksi pertanian tanaman pangan, hortikultura dan perkebunan merupakan kondisi yang ingin diciptakan sebagai pertanggungjawaban dalam melaksanakan core competence-nya. Hal ini sebagai upaya dalam memastikan pembangunan yang dihasilkan Pemerintah Kabupaten Ciamis yang berkualitas. Adapun fokus yang diarahkan kepada kebijakan-kebijakan yang memiliki dampak terhadap masyarakat. Kondisi ini

mendukung perwujudan pada misi 3 yaitu Membangun perekonomian berbasis pemberdayaan masyarakat, ekonomi kerakyatan dan potensi unggulan lokal.

Berkaitan dengan itu, sasaran ini memiliki 1 indikator yaitu jumlah produksi pertanian tanaman pangan, hortikultura dan perkebunan.

Secara lebih rinci, analisis ketercapaian kinerja masing-masing indikator disajikan sebagai berikut:

Jumlah produksi pertanian tanaman pangan, hortikultura dan perkebunan merupakan indikator yang dihitung dalam mengukur peningkatan produksi pertanian tanaman pangan, hortikultura dan perkebunan.

Salah satu program yang mendukung dalam pelaksanaan meningkatnya produksi pertanian tanaman pangan, hortikultura dan perkebunan adalah dengan program Penyediaan dan Pengembangan Sarana Pertanian. Sasaran dari program Penyediaan dan Pengembangan Sarana Pertanian adalah Kelompok Tani. Melalui program ini Kabupaten Ciamis telah menyalurkan bantuan benih padi untuk sawah seluas 4.000 Ha dan bantuan Pupuk Organik Cair (POC) untuk sawah seluas 6.666,67 Ha kepada Kelompok Tani, sehingga jumlah produksi pertanian tanaman pangan, hortikultura dan perkebunan dapat meningkat.

Capaian kinerja jumlah produksi pertanian tanaman pangan, hortikultura dan perkebunan selama 2023 dapat dilihat sebagai berikut:

**Tabel 3. 2****Capaian Kinerja jumlah produksi pertanian tanaman pangan, hortikultura dan perkebunan Tahun 2023**

No	Indikator Kinerja	Satuan	Target	Realisasi	Capaian %
1	Jumlah produksi pertanian tanaman pangan, hortikultura dan perkebunan	Ton	595.337	614.902	103,29

Kinerja ini ditargetkan pada tahun 2023 dapat tercapai **595.337 ton** dan dapat direalisasikan sebesar **614.902 ton** sehingga kinerja di Tahun 2023 tercapai sebesar **103,29%** melebihi target.

**Tabel 3. 3****Data Capaian Kinerja Jumlah produksi pertanian tanaman pangan, hortikultura dan perkebunan Tahun 2021-2023**

No	Indikator Kinerja	Satuan	Tahun 2021			Tahun 2022			Tahun 2023		
			Target	Realisasi	Capaian Kinerja	Target	Realisasi	Capaian Kinerja	Target	Realisasi	Capaian Kinerja
1	Jumlah produksi pertanian tanaman pangan, hortikultura dan perkebunan	Ton	572.220	702.289	122,70	583.664	650.629	111,50	595.337	614.902	103,29

Berdasarkan hasil pengukuran kinerja tersebut dapat dijabarkan bahwa Jumlah produksi pertanian tanaman pangan, hortikultura dan perkebunan pada tahun 2023 (103,29%) mengalami penurunan realisasi sebesar **8,21%** dibandingkan

dengan tahun 2022 (**111,5%**) dan menurun sebesar **19,41%** dibandingkan realisasi tahun 2021 (**122,7%**). Penurunan ini disebabkan oleh terjadinya musim kemarau panjang (el nino).

**Tabel 3. 4**

**Perbandingan Data Capaian Kinerja Jumlah produksi pertanian tanaman pangan, hortikultura dan perkebunan Tahun 2023 dengan Target Renstra**

No	Indikator Kinerja	Satuan	Target Renstra	Realisasi	Capaian %
1	Jumlah produksi pertanian tanaman pangan, hortikultura dan perkebunan	Ton	607.244	614.902	101,26

Perbandingan realisasi kinerja tahun 2023 dengan target jangka menengah tahun 2024 yang tercantum dalam Perubahan Renstra 2019-2024 menunjukkan bahwa capaian kinerja jumlah produksi pertanian tanaman pangan, hortikultura dan perkebunan melebihi target kinerja sebesar **7,658 ton** atau **1,26%**. kondisi ini dapat dikatakan bahwa kinerja berjalan sesuai dengan rencana.

Untuk mencapai sasaran Meningkatnya produksi pertanian tanaman pangan, hortikultura dan perkebunan dilaksanakan melalui 3 (Program), yaitu:

- 1) Program Penyediaan dan Pengembangan Sarana Pertanian
- 2) Program Penyediaan dan Pengembangan Prasarana Pertanian
- 3) Program Pengendalian dan Penanggulangan Bencana Pertanian.

**Tabel 3. 5**  
**Data Anggaran Sasaran Strategis Meningkatnya Produksi**  
**Pertanian Tanaman Pangan, Hortikultura dan Perkebunan**

No	Nama Program	Pagu Anggaran	Realisasi Anggaran	Selisih	Capaian 2023 %	Efisiensi %
				=3-4	=(4/3)*100	=(5/3)*100
1	2	3	4	5	6	7
1	Program Penyediaan dan Pengembangan Sarana Pertanian	9.274.764.000	9.194.188.000	80.576.000	99,13	0,87
2	Program Pengembangan Prasarana Pertanian	13.060.615.000	11.816.780.700	1.243.834.300	90,48	9,52
3	Program Pengendalian dan Penanggulangan Bencana Pertanian	487.095.200	484.660.200	2.435.000	99,50	0,50
JUMLAH		22.822.474.200	21.495.628.900	1.326.845.300	94,19	5,81

Penyerapan realisasi anggaran adalah sebesar **Rp 21.495.628.900** atau **94,19%** dari total anggaran yang disediakan sebesar **Rp 22.822.474.200** dengan capaian output kinerja sebesar **104,13%**.

Dalam pelaksanaan capaian kinerja meningkatnya produksi pertanian tanaman pangan, hortikultura dan perkebunan terdapat faktor penghambat, pendukung dan rencana aksi yang mempengaruhi terhadap pencapaian sasaran meningkatnya produksi pertanian tanaman pangan, hortikultura dan perkebunan dengan indikator Kinerja produksi pertanian tanaman pangan,

hortikultura dan perkebunan di Kabupaten Ciamis adalah sebagai berikut:

A. Faktor Penghambat

1. Masih kurangnya penggunaan benih unggul bersertifikat oleh petani
2. Adanya serangan hama penyakit
3. Sumber daya pengairan yang masih menjadi masalah di beberapa lokasi
4. Masih terdapat saluran irigasi yang rusak
5. Penerapan teknologi budidaya yang kurang optimal.

B. Faktor Pendukung

1. Harga pupuk dan pestisida yang terjangkau oleh petani mendorong optimalnya hasil produksi pertanian
2. Adanya bantuan benih, pupuk, pestisida, dan alat mesin pertanian kepada para petani untuk meningkatkan produksi hasil pertanian.
3. Ketersediaan prasarana pendukung pertanian (irigasi, embung, dam parit dan jalan usaha tani) mendorong optimalnya hasil produksi pertanian.
4. Adanya pendampingan pelaksanaan budi daya pertanian oleh para Penyuluh Pertanian.

C. Rencana Aksi

1. Bantuan benih unggul bersertifikat
2. Melaksanakan Gerakan Pengendalian Organisme Pengganggu Tumbuhan (Gerdal OPT)
3. Melaksanakan pengawalan penyaluran air dengan mengoptimalkan peran P3A mitra cai
4. Rehabilitasi jaringan irigasi
5. Melaksanakan pendampingan, penyuluhan terhadap kelompok tani untuk penerapan teknologi budidaya yang lebih baik.

## **2. Sasaran Strategis II : Meningkatnya kesejahteraan petani**

Meningkatnya kesejahteraan petani merupakan kondisi yang ingin diciptakan sebagai pertanggungjawaban dalam melaksanakan core competence-nya. Hal ini sebagai upaya dalam memastikan pembangunan yang dihasilkan Pemerintah Kabupaten Ciamis yang berkualitas. Adapun fokus yang diarahkan kepada kebijakan-kebijakan yang memiliki dampak terhadap masyarakat. Kondisi ini mendukung perwujudan pada misi 1 yaitu Meningkatkan Kualitas Sumber Daya Manusia.

Berkaitan dengan itu, sasaran ini memiliki 1 indikator yaitu Nilai Tukar Petani (NTP) sub sektor tanaman pangan, hortikultura dan perkebunan.

Secara lebih rinci, analisis ketercapaian kinerja masing-masing indikator disajikan sebagai berikut:

Nilai Tukar Petani (NTP) sub sektor tanaman pangan, hortikultura dan perkebunan merupakan indikator yang dihitung dalam mengukur peningkatan kesejahteraan petani.

Salah satu program yang mendukung dalam pelaksanaan meningkatnya kesejahteraan petani adalah dengan program Penyuluhan Pertanian. Sasaran dari program Penyuluhan Pertanian adalah Penyuluh Pertanian dan Kelompok Tani. Melalui program ini telah dilaksanakan pelatihan tematik dan geospasial di 27 BPP, Hari Krida Pertanian, serta Training of Farmer petani milenial di 12 lokasi, sehingga diharapkan dengan adanya pelatihan-pelatihan tersebut kesejahteraan petani dapat meningkat.

Capaian kinerja NTP sub sektor tanaman pangan, hortikultura dan perkebunan selama 2023 dapat dilihat sebagai berikut:

**Tabel 3. 6****Capaian Kinerja NTP sub sektor tanaman pangan, hortikultura dan perkebunan Tahun 2023**

No	Indikator Kinerja	Satuan	Target	Realisasi	Capaian %
1	NTP sub sektor tanaman pangan, hortikultura dan perkebunan	Nilai	104	109,61	105,39

Kinerja ini ditargetkan pada tahun 2023 dapat tercapai **104** dan dapat direalisasikan sebesar **109,61** sehingga kinerja di Tahun 2023 tercapai sebesar **105,39%** melebihi target.

**Tabel 3. 7****Data Capaian Kinerja NTP sub sektor tanaman pangan, hortikultura dan perkebunan Tahun 2021-2023**

No	Indikator Kinerja	Satuan	Tahun 2021			Tahun 2022			Tahun 2023		
			Target	Realisasi	Capaian Kinerja	Target	Realisasi	Capaian Kinerja	Target	Realisasi	Capaian Kinerja
1	NTP sub sektor tanaman pangan, hortikultura dan perkebunan	Nilai	100,25	102,99	102,73	100,39	103,95	103,55	104	109,61	105,39

Nilai Tukar Petani (NTP) merupakan indikator yang dapat mengukur kemampuan daya beli petani sebagai salah satu pelaku utama di sector pertanian. Secara konsep, NTP mengukur kemampuan tukar produk pertanian yang dihasilkan petani dengan barang/jasa yang diperlukan untuk konsumsi rumah tangga dan keperluan dalam memproduksi produk pertanian. Selama periode Tahun 2021-2023, rata-rata NTP sub sektor tanaman pangan,

hortikultura dan perkebunan Kabupaten Ciamis menunjukkan angka yang meningkat. Pada periode tersebut, rata-rata NTP terendah terjadi pada tahun 2021 sebesar 102,99 dan tertinggi terjadi di tahun 2023 dengan rata-rata NTP mencapai 109,61.

Secara umum, rata-rata NTP menunjukkan angka diatas 100 (>100). Hal ini berarti petani di Kabupaten Ciamis mengalami kenaikan dalam hal perdagangan ketika tingkat rata-rata harga yang diterima mengalami kenaikan yang lebih cepat daripada tingkat rata-rata harga yang dibayarkan terhadap tahun dasar. Atau dengan kata lain, produk pertanian di Kabupaten Ciamis memiliki daya tukar yang lebih tinggi daripada biaya produksi dan barang/jasa yang dikonsumsi petani secara umum.

Berdasarkan hasil pengukuran kinerja tersebut dapat dijabarkan bahwa NTP sub sektor tanaman pangan, hortikultura dan perkebunan pada tahun 2023 (105,39%) mengalami peningkatan realisasi sebesar **1,84%** dibandingkan dengan tahun 2022 (**103,55%**) dan meningkat sebesar **2,66%** dibandingkan realisasi tahun 2021 (**102,73%**).

**Tabel 3. 8**

**Perbandingan Data Capaian Kinerja NTP sub sektor tanaman pangan, hortikultura dan perkebunan Tahun 2023 dengan Target Renstra**

No	Indikator Kinerja	Satuan	Target Renstra	Realisasi	Capaian %
1	NTP sub sektor tanaman pangan, hortikultura dan perkebunan	Nilai	101,25	109,61	108,26

Perbandingan realisasi kinerja tahun 2023 dengan target jangka menengah tahun 2024 yang tercantum dalam Renstra 2019-2024 menunjukkan bahwa capaian kinerja NTP sub sektor tanaman

pangan, hortikultura dan perkebunan mengalami peningkatan capaian kinerja sebesar **8,36 poin** atau **108,26%**. kondisi ini dapat dikatakan bahwa kinerja berjalan sesuai dengan rencana.

**Tabel 3. 9**

**Perbandingan Realisasi Kinerja NTP sub sektor tanaman pangan, hortikultura dan perkebunan dengan Standar Nasional**

No	Indikator Kinerja	Satuan	Realisasi	Target Nasional	Capaian %
1	NTP sub sector tanaman pangan, hortikultura dan perkebunan	Nilai	109,61	104	105,39

Berdasarkan perbandingan kinerja NTP sub sector tanaman pangan, hortikultura dan perkebunan dengan standar Nasional dapat diketahui bahwa realisasi tahun 2023 (109,61) lebih besar dari standar nasional yaitu **104** sehingga dapat dikatakan bahwa NTP sub sector tanaman pangan, hortikultura dan perkebunan dalam pelaksanaan pembangunan Nasional.

**Tabel 3. 10**

**Perbandingan Realisasi Kinerja NTP sub sektor tanaman pangan, hortikultura dan perkebunan Dengan Realisasi Provinsi Jawa Barat Tahun 2023**

No	Indikator Kinerja	Satuan	Target Provinsi	Realisasi Tahun 2023	Capaian %
1	NTP sub sector tanaman pangan, hortikultura dan perkebunan	Nilai	104,52	109,61	105,14

Berdasarkan perbandingan kinerja NTP sub sektor tanaman pangan, hortikultura dan perkebunan dengan standar Provinsi Jawa Barat dapat diketahui bahwa realisasi tahun 2023 (109,61) lebih besar dari standar Jawa Barat yaitu **104,52** sehingga dapat

dikatakan bahwa NTP sub sektor tanaman pangan, hortikultura dan perkebunan dalam pelaksanaan pembangunan Provinsi Jawa Barat.

Untuk mencapai sasaran meningkatnya kesejahteraan petani dilaksanakan melalui 1 (Program), yaitu Program Penyuluhan Pertanian.

**Tabel 3. 11**  
**Data Anggaran Sasaran Strategis Meningkatnya Kesejahteraan Petani**

No	Nama Program	Pagu Anggaran	Realisasi Anggaran	Selisih	Capaian 2023 %	Efisiensi %
				=3-4	=(4/3)*100	=(5/3)*100
1	2	3	4	5	6	7
1	Program Penyuluhan Pertanian	9.274.764.000	9.194.188.000	80.576.000	99,13	0,87

Penyerapan realisasi anggaran adalah sebesar **Rp 9.194.188.000** atau **99,13%** dari total anggaran yang disediakan sebesar **Rp 9.274.764.000** dengan capaian output kinerja sebesar **105,39%**.

Dalam pelaksanaan capaian kinerja meningkatnya kesejahteraan terdapat faktor penghambat, pendukung dan rencana aksi yang mempengaruhi terhadap pencapaian sasaran meningkatnya produksi pertanian tanaman pangan, hortikultura dan perkebunan dengan indikator Kinerja produksi pertanian tanaman pangan, hortikultura dan perkebunan di Kabupaten Ciamis adalah sebagai berikut:

#### A. Faktor Penghambat

1. Rendahnya harga dasar gabah menyebabkan penurunan kesejahteraan petani (biaya produksi lebih tinggi dari pendapatan);
2. Terbatasnya kuota pupuk bersubsidi dibandingkan dengan jumlah kebutuhan petani;
3. Tingginya serangan hama atau Organisme Pengganggu Tumbuhan (OPT);
4. Belum optimalnya penerapan teknologi pertanian.

#### B. Faktor Pendukung

1. Harga pupuk dan pestisida yang terjangkau oleh petani mendorong optimalnya hasil produksi pertanian
2. Adanya bantuan benih, pupuk, pestisida, dan alat mesin pertanian kepada para petani untuk meningkatkan produksi hasil pertanian.
3. Ketersediaan prasarana pendukung pertanian (irigasi, embung, dam parit dan jalan usaha tani) mendorong optimalnya hasil produksi pertanian.
4. Adanya pendampingan pelaksanaan budi daya pertanian oleh para Penyuluh Pertanian.

#### C. Rencana Aksi

1. Peningkatan intensifikasi pertanian seperti penggunaan bibit unggul dan penggunaan teknologi alat mesin pertanian.
2. Pengendalian alih fungsi lahan pertanian ke non-pertanian
3. Pembinaan kepada kelompok tani secara berkelanjutan untuk meningkatkan pengetahuan terhadap teknologi pertanian
4. Bimbingan teknis Pengelolaan Pasca Panen yang Baik (Good Handling Practice)
5. Pengendalian Organisme Pengganggu Tumbuhan (OPT)
6. Pengendalian Dampak Perubahan Iklim (DPI)

7. Peningkatan pengembangan infrastruktur sarana dan prasarana.

**3. Sasaran Strategis III : Meningkatnya ketahanan pangan mendukung terwujudnya kemandirian pangan masyarakat**

Meningkatnya ketahanan pangan mendukung terwujudnya kemandirian pangan masyarakat merupakan kondisi yang ingin diciptakan sebagai pertanggungjawaban dalam melaksanakan *core competence*-nya. Hal ini sebagai upaya dalam memastikan pembangunan yang dihasilkan Pemerintah Kabupaten Ciamis yang berkualitas. Adapun fokus yang diarahkan kepada kebijakan-kebijakan yang memiliki dampak terhadap masyarakat. Kondisi ini mendukung perwujudan pada misi 3 yaitu membangun perekonomian berbasis pemberdayaan masyarakat, ekonomi kerakyatan dan potensi unggulan lokal.

Berkaitan dengan itu, sasaran ini memiliki 1 indikator yaitu Skor Pola Pangan Harapan (PPH).

Secara lebih rinci, analisis ketercapaian kinerja masing-masing indikator disajikan sebagai berikut:

Skor PPH merupakan indikator yang dihitung dalam mengukur meningkatnya ketahanan pangan mendukung terwujudnya kemandirian pangan masyarakat.

Salah satu program yang mendukung dalam pelaksanaan meningkatnya ketahanan pangan mendukung terwujudnya kemandirian pangan masyarakat adalah dengan Program Peningkatan Diversifikasi dan Ketahanan Pangan Masyarakat. Sasaran dari Program Peningkatan Diversifikasi dan Ketahanan Pangan Masyarakat adalah masyarakat Kabupaten Ciamis. Melalui program ini telah dilaksanakan Registrasi Pangan Segar Asal Tumbuhan (PSAT) di 11 lokasi, Pemantauan harga di 7 pasar, Sosialisasi gerakan konsumsi pangan B2SA, dan Gerakan Pangan

Murah sebanyak 10 kali. Dengan adanya kegiatan-kegiatan tersebut diharapkan ketahanan pangan masyarakat dapat meningkat.

Capaian kinerja Skor PPH selama 2023 dapat dilihat sebagai berikut:

**Tabel 3. 12**

**Capaian Kinerja Skor PPH Tahun 2023**

No	Indikator Kinerja	Satuan	Target	Realisasi	Capaian %
1	Skor PPH	Nilai	91,2	93,7	102,74

Kinerja ini ditargetkan pada tahun 2023 dapat tercapai **91,2** dan dapat direalisasikan sebesar **93,7** sehingga kinerja di Tahun 2023 tercapai sebesar **102,74%** melebihi target.

**Tabel 3. 13**

**Data Capaian Kinerja Skor PPH Tahun 2021-2023**

No	Indikator Kinerja	Satuan	Tahun 2021			Tahun 2022			Tahun 2023		
			Target	Realisasi	Capaian Kinerja	Target	Realisasi	Capaian Kinerja	Target	Realisasi	Capaian Kinerja
1	Skor PPH	Nilai	90,6	91,3	100,77	90,6	92,5	102,1	91,2	93,7	102,74

Skor PPH merupakan indikator yang dapat mengukur ketahanan pangan masyarakat. Selama periode Tahun 2021-2023, Skor PPH Kabupaten Ciamis menunjukkan angka yang meningkat. Pada periode tersebut, Skor PPH terendah terjadi pada tahun 2021 sebesar 91,3 dan tertinggi terjadi di tahun 2023 dengan skor PPH mencapai 93,7.

Berdasarkan hasil pengukuran kinerja tersebut dapat dijabarkan bahwa Skor PPH pada tahun 2023 (102,74%) mengalami peningkatan realisasi sebesar **0,64%** dibandingkan dengan tahun

2022 (**102,1%**) dan meningkat sebesar **1,97%** dibandingkan realisasi tahun 2021 (**100,77%**).

**Tabel 3. 14**

**Perbandingan Data Capaian Kinerja Skor PPH Tahun 2023 dengan Target Renstra**

No	Indikator Kinerja	Satuan	Target Renstra	Realisasi	Capaian %
1	Skor PPH	Nilai	91,8	93,7	102,07

Perbandingan realisasi kinerja tahun 2023 dengan target jangka menengah tahun 2024 yang tercantum dalam Perubahan Renstra 2019-2024 menunjukkan bahwa capaian kinerja Skor PPH mengalami peningkatan capaian kinerja sebesar **1,9 poin** atau **102,07%**. kondisi ini dapat dikatakan bahwa kinerja berjalan sesuai dengan rencana.

**Tabel 3. 15**

**Perbandingan Realisasi Kinerja Skor PPH dengan Standar Nasional**

No	Indikator Kinerja	Satuan	Realisasi	Target Nasional	Capaian %
1	Skor PPH	Nilai	93,7	94	99,68

Berdasarkan perbandingan kinerja Skor PPH dengan standar Nasional dapat diketahui bahwa realisasi tahun 2023 (93,7) lebih rendah dari standar nasional yaitu **94** sehingga dapat dikatakan bahwa Skor PPH Kabupaten Ciamis masih perlu ditingkatkan.

**Tabel 3. 16**

**Perbandingan Realisasi Kinerja Skor PPH Dengan Standar Provinsi Jawa Barat Tahun 2023**

No	Indikator Kinerja	Satuan	Target Provinsi	Realisasi Tahun 2023	Capaian %
1	Skor PPH	Nilai	85,6	93,7	109,46

Berdasarkan perbandingan kinerja Skor PPH dengan standar Provinsi Jawa Barat dapat diketahui bahwa realisasi tahun 2023 (93,7) lebih besar dari standar Jawa Barat yaitu **85,6** sehingga dapat dikatakan bahwa Skor PPH Kabupaten Ciamis mempunyai kontribusi dalam pelaksanaan pembangunan Provinsi Jawa Barat.

**Tabel 3. 17**

**Perbandingan Realisasi Kinerja Skor PPH Kabupaten Ciamis Dengan Skor PPH Provinsi Jawa Barat dan Kabupaten/Kota se-Jawa Barat Tahun 2023**

<b>No</b>	<b>Kabupaten/Kota</b>	<b>Skor PPH</b>
1	Kabupaten Indramayu	96,4
2	Kabupaten Cirebon	96,3
3	Kota Banjar	95,6
4	Kabupaten Kuningan	94,5
5	Kabupaten Pangandaran	94,3
6	Kabupaten Bekasi	94,0
7	Kabupaten Sumedang	93,9
8	Kabupaten Ciamis	93,7
9	Kabupaten Sukabumi	93,6
10	Kabupaten Tasikmalaya	93,4
11	Kabupaten Subang	92,9
12	Kabupaten Bandung Barat	92,9
13	Kota Cirebon	92,6
14	Kabupaten Majalengka	92,5
15	Kota Tasikmalaya	92,4
16	Provinsi Jawa Barat	92,3
17	Kota Cimahi	90,4
18	Kabupaten Bogor	89,9
19	Kabupaten Purwakarta	89,5
20	Kota Depok	89,3
21	Kota Bandung	89,1

No	Kabupaten/Kota	Skor PPH
22	Kabupaten Karawang	88,4
23	Kabupaten Bekasi	87,7
24	Kota Sukabumi	86,1
25	Kabupaten Garut	83,1
26	Kota Bogor	83,1
27	Kabupaten Bandung	82,2
28	Kabupaten Cianjur	80,5

Berdasarkan perbandingan kinerja Skor PPH Kabupaten Ciamis dengan Skor PPH Provinsi Jawa Barat dapat diketahui bahwa skor PPH Kabupaten Ciamis (93,7) lebih besar dari skor PPH Jawa Barat yaitu 92,3. Apabila dibandingkan dengan skor PPH Kabupaten/Kota lain se-Jawa Barat, Kabupaten Ciamis menempati urutan ke-8 dari 27 Kabupaten/Kota se-Jawa Barat. Hal ini menunjukkan bahwa pola konsumsi pangan masyarakat Kabupaten Ciamis sudah cukup baik, namun masih perlu ditingkatkan lagi untuk mendekati skor PPH ideal sebesar 100.

Untuk mencapai sasaran meningkatnya ketahanan pangan mendukung terwujudnya kemandirian pangan masyarakat dilaksanakan melalui 3 (Program), yaitu :

1. Program Pengelolaan sumber daya ekonomi untuk kedaulatan dan kemandirian pangan;
2. Program Peningkatan diversifikasi dan ketahanan pangan masyarakat;
3. Program penanganan kerawanan pangan.

**Tabel 3. 18**  
**Data Anggaran Sasaran Strategis Meningkatnya Ketahanan Pangan Mendukung Terwujudnya Kemandirian Pangan Masyarakat**

No	Nama Program	Pagu Anggaran	Realisasi Anggaran	Selisih	Capaian 2023 %	Efisiensi %
				=3-4	=(4/3)*100	=(5/3)*100
1	2	3	4	5	6	7
1	Program Pengelolaan Sumber Daya Ekonomi untuk Kedaulatan dan Kemandirian Pangan	2.038.104.800	1.961.981.416	76.123.384	96,26	3,74
2	Program Peningkatan Diversifikasi dan Ketahanan Pangan Masyarakat	219.420.000	218.920.000	500.000	99,77	0,23
3	Program Penanganan Kerawanan Pangan	51.390.000	51.390.000	0	100,00	0,00
	JUMLAH	2.308.914.800	2.232.291.416	76.623.384	96,68	3,32

Penyerapan realisasi anggaran adalah sebesar **Rp 2.308.914.800** atau **96,68%** dari total anggaran yang disediakan sebesar **Rp 2.232.291.416** dengan capaian output kinerja sebesar **102,07%**.

Dalam pelaksanaan capaian kinerja meningkatnya ketahanan pangan mendukung terwujudnya kemandirian pangan masyarakat terdapat faktor penghambat, pendukung dan rencana aksi yang mempengaruhi terhadap pencapaian sasaran meningkatnya ketahanan pangan mendukung terwujudnya kemandirian pangan masyarakat dengan indikator Kinerja Skor PPH di Kabupaten Ciamis adalah sebagai berikut:

## A. Faktor Penghambat

Konsumsi karbohidrat penduduk Kabupaten Ciamis masih didominasi oleh kelompok padi-padian terutama beras, sedangkan konsumsi kelompok umbi-umbian, pangan hewani, kacang-kacangan, buah biji berminyak, masih di bawah angka standar sehingga perlu dilakukan upaya peningkatan konsumsi kelompok pangan tersebut agar konsumsi pangan menjadi lebih beragam dan berimbang.

## B. Faktor Pendukung

### 1. Pemanfaatan Pangan

Pemanfaatan pangan dilakukan dengan pengembangan pola konsumsi pangan beragam bergizi seimbang dan aman (B2SA), pengembangan jejaring dan informasi pangan, dan peningkatan pengawasan keamanan pangan.

### 2. Perbaikan Gizi Masyarakat

Perbaikan gizi masyarakat dapat dilakukan dengan perbaikan pola konsumsi pangan perseorangan dan masyarakat yang beragam, bergizi seimbang dan aman, Pemenuhan kebutuhan gizi bagi remaja, ibu hamil, dan balita, Penguatan sistem surveilan pangan dan gizi, penguatan program gizi lintas sektor.

## C. Rencana Aksi

1. Internalisasi penganekaragaman konsumsi pangan dengan melakukan advokasi, kampanye, promosi, dan sosialisasi kepada aparat dan masyarakat, serta menyelenggarakan pendidikan dan pelatihan melalui jalur formal dan non formal;
2. Pengembangan bisnis dan industri pangan berbasis sumber daya lokal dengan memfasilitasi usaha mikro, kecil, dan menengah (UMKM) dan koperasi, serta melaksanakan

advokasi, sosialisasi, dan penerapan standar mutu dan keamanan pangan bagi pelaku usaha rumah tangga, UMKM, dan koperasi;

3. Peningkatan akses pangan keluarga dengan memanfaatkan pekarangan dan media lainnya untuk budidaya aneka tanaman, ternak, dan ikan;
4. Pemberdayaan masyarakat dengan menggalakkan program gizi sebagai bagian dari 10 kegiatan pokok Pembinaan Kesejahteraan Keluarga (PKK); dan
5. Peningkatan pola makan bergizi seimbang dan aman dengan melakukan sosialisasi, promosi, dan edukasi kepada masyarakat.

## B. Akuntabilitas Keuangan

**Tabel 3. 19**

**Data Realisasi Anggaran Dinas Pertanian dan Ketahanan Pangan Kabupaten Ciamis Tahun 2023**

PROGRAM/ KEGIATAN	ANGGARAN (Rp)	REALISASI KEUANGAN		SISA (Rp.)
		Rp.	%	
<b>TOTAL BELANJA</b>	<b>45.099.239.201</b>	<b>42.557.180.091</b>	<b>94,36</b>	2.542.059.110
<b>Program penunjang urusan pemerintahan daerah Kabupaten/Kota</b>	<b>17.553.390.201</b>	<b>16.421.207.187</b>	<b>93,55</b>	<b>1.132.183.014</b>
Penyusunan dokumen perencanaan perangkat daerah	25.000.000	25.000.000	100	0
Penyediaan gaji dan tunjangan ASN	16.331.894.701	15.339.317.277	93,92	992.577.424
Penyediaan peralatan dan perlengkapan kantor	64.272.500	64.272.500	100	0
Penyediaan bahan logistik kantor	16.600.000	16.525.000	99,55	75.000
Penyediaan barang cetakan dan penggandaan	9.026.800	9.026.500	99,99	300
Penyediaan Bahan Bacaan dan Peraturan Perundang-undangan	100.000.000	100.000.000	100	0

PROGRAM/ KEGIATAN	ANGGARAN (Rp)	REALISASI KEUANGAN		SISA (Rp.)
		Rp.	%	
Penyelenggaraan rapat koordinasi dan konsultasi SKPD	240.300.000	240.299.881	99,99	119
Penyediaan jasa komunikasi, sumber daya air dan listrik	113.996.200	113.918.584	99,93	77.616
Penyediaan jasa pelayanan umum kantor	279.900.000	271.200.000	96,89	8.700.000
Penyediaan jasa pemeliharaan, biaya pemeliharaan, pajak, dan perizinan kendaraan dinas operasional atau lapangan	167.000.000	144.281.645	86,40	22.718.355
Pemeliharaan/rehabilitasi gedung kantor dan bangunan lainnya	205.400.000	97.365.800	47,40	108.034.800
<b>Program pengelolaan sumberdaya ekonomi untuk kedaulatan dan kemandirian pangan</b>	<b>2.038.104.800</b>	<b>1.961.981.416</b>	<b>96,26</b>	<b>76.123.384</b>
Penyediaan infrastruktur kemandirian pangan lainnya	2.038.104.800	1.961.981.416	96,26	76.123.384
<b>Program peningkatan diversifikasi dan ketahanan pangan masyarakat</b>	<b>219.420.000</b>	<b>218.920.000</b>	<b>99,77</b>	<b>500.000</b>
Pemantauan stok, pasokan dan harga pangan	162.000.000	161.500.000	99,69	500.000
Pemberdayaan masyarakat dalam penganekaragaman konsumsi pangan berbasis sumberdaya lokal	57.420.000	57.420.000	100	0
<b>Program Penanganan kerawanan pangan</b>	<b>51.390.000</b>	<b>51.390.000</b>	<b>100</b>	<b>0</b>
Penyusunan, Pemutakhiran dan Analisis Peta Ketahanan dan Kerentanan Pangan	51.390.000	51.390.000	100	0
<b>Program penyediaan dan pengembangan sarana pertanian</b>	<b>9.274.764.000</b>	<b>9.194.188.000</b>	<b>99,13</b>	<b>80.576.000</b>
Pengawasan penggunaan sarana pendukung pertanian sesuai dengan komoditas, teknologi dan spesifik lokasi	8.755.714.000	8.702.338.000	99,39	53.376.000
Pendampingan Penggunaan Sarana Pendukung Pertanian	519.050.000	491.850.000	94,76	27.200.000
<b>Program penyediaan dan pengembangan prasarana pertanian</b>	<b>13.060.615.000</b>	<b>11.816.780.700</b>	<b>90,48</b>	<b>1.243.834.300</b>
Koordinasi dan sinkronisasi prasarana pendukung pertanian lainnya	460.615.000	418.385.000	90,83	42.230.000
Pembangunan, rehabilitasi dan pemeliharaan jaringan irigasi usaha tani	11.950.000.000	10.749.600.000	89,95	1.200.400.000

PROGRAM/ KEGIATAN	ANGGARAN (Rp)	REALISASI KEUANGAN		SISA (Rp.)
		Rp.	%	
Pembangunan, Rehabilitasi dan Pemeliharaan Jalan Usaha Tani	200.000.000	199.649.000	99,82	351.000
Pembangunan, rehabilitasi dan pemeliharaan prasarana pertanian lainnya	450.000.000	449.146.700	99,81	853.300
<b>Program pengendalian dan penanggulangan bencana pertanian</b>	<b>487.095.200</b>	<b>484.660.200</b>	<b>99,50</b>	<b>2.435.000</b>
Pengendalian Organisme Pengganggu Tumbuhan (OPT) tanaman pangan, hortikultura dan perkebunan	487.095.200	484.660.200	99,50	2.435.000
<b>Program penyuluhan pertanian</b>	<b>2.414.460.000</b>	<b>2.408.052.588</b>	<b>99,73</b>	<b>6.407.412</b>
Peningkatan Kapasitas Kelembagaan Penyuluhan Pertanian di Kecamatan dan Desa	339.300.000	339.300.000	100	0
Pengembangan kapasitas kelembagaan petani di kecamatan dan desa	1.512.600.000	1.512.388.088	99,99	211.912
Penyediaan dan pemanfaatan sarana dan prasarana penyuluhan pertanian	562.560.000	556.364.500	98,90	6.195.500

Tahun 2023, (Perangkat Daerah) Kabupaten Ciamis memperoleh anggaran sebesar Rp 45.099.239.201 yang dapat direalisasikan sebesar **Rp 42.557.180.091**. Dengan demikian kinerja keuangan tercapai sebesar **94,36%**. Dari Kinerja tersebut diperoleh efisiensi pemanfaatan anggaran sebesar **5,64%** atau **Rp 2.542.059.110**.

### **C. Prestasi Dinas Pertanian dan Ketahanan Pangan**

Berikut adalah daftar prestasi Dinas Pertanian dan Ketahanan Pangan selama tahun 2023:

1. Bupati Ciamis Terima Penghargaan Tertinggi Bidang Pembangunan Pertanian 'Satya Lencana Wira Karya' dari Presiden RI
2. Juara 3 Lomba Cipta Menu B2SA Tk. Provinsi Jawa Barat 2023.

3. Juara 3 Lomba Pemanfaatan Pekarangan sebagai Sumber Gizi Keluarga (Vitamin dan Mineral) Tingkat Provinsi Jawa Barat Tahun 2023.
4. P4S berprestasi Tingkat Nasional yang diterima oleh P4S Karang Sari dari Kementerian Pertanian RI.
5. Dinas Pertanian dan Ketahanan Pangan Kabupaten Ciamis sebagai Instansi Terkolaboratif dalam Pengembangan UMKM dari Perwakilan Bank Indonesia Tasikmalaya.
6. Peringkat 1 Kategori SKPD Pagu di atas Dua Puluh Milyar Penilaian Kinerja Pengelolaan Keuangan Daerah dan Desa di Lingkungan Pemerintah Kabupaten Ciamis Tahun Anggaran 2023.

## **BAB IV**

### **PENUTUP**

Laporan Kinerja Instansi Pemerintah (LKIP) Dinas Pertanian dan Ketahanan Pangan Tahun 2023 merupakan bentuk akuntabilitas pencapaian kinerja dan penggunaan sumber daya dalam lingkup tugas dan fungsi Dinas Pertanian dan Ketahanan Pangan Kabupaten Ciamis selama tahun 2023. LKIP ini memuat hasil pengukuran kinerja dan analisis terhadap capaian kinerja sasaran strategis Renstra dan Perjanjian Kinerja Dinas Pertanian dan Ketahanan Pangan Kabupaten Ciamis Tahun 2023.

Dinas Pertanian dan Ketahanan Pangan Kabupaten Ciamis pada tahun 2023 berhasil mencapai kinerja dengan sangat baik. Rata-rata capaian kinerja sasaran strategis Renstra sebesar 103,14%. Sebanyak 3 Indikator Kinerja Utama (IKU) Dinas Pertanian dan Ketahanan Pangan Kabupaten Ciamis berhasil tercapai melampaui target kinerja dengan faktor pendorong keberhasilan diantaranya tingginya komitmen, beragam inovasi serta kolaborasi.

Dinas Pertanian dan Ketahanan Pangan Kabupaten Ciamis pada tahun 2023 berhasil memanfaatkan sumber daya organisasi sesuai dengan peruntukannya. Sumber daya keuangan yang dimanfaatkan untuk mendukung pencapaian sasaran strategis pada tahun 2023 adalah sebesar **Rp 42.557.180.091** dengan total efisiensi sebesar **5,64%** atau senilai **Rp 2.542.059.110**.

Dinas Pertanian dan Ketahanan Pangan Kabupaten Ciamis terus berupaya mendukung Pemerintah dalam rangka meningkatkan akuntabilitas kinerja melalui berbagai inisiatif-inisiatif strategis, dengan harapan dapat tercapai pemerintahan yang kapabel, bersih dan akuntabel dalam mendorong peningkatan kualitas pelayanan publik menjadi lebih baik.

## **LAMPIRAN**

1. Perubahan Perjanjian Kinerja Tahun 2023;
2. Matriks Tindak Lanjut Evaluasi LHE SAKIP Tahun 2022.

### Matriks Tindak Lanjut Evaluasi LHE SAKIP Tahun 2022

REKOMENDASI	TINDAK LANJUT
1. Mendorong Pemerintah Kabupaten Ciamis untuk menerbitkan Peraturan Bupati tentang pedoman teknis perencanaan kinerja	1. Draft Perbup tentang pedoman teknis perencanaan kinerja sedang disusun oleh tim
2. Perencanaan kinerja agar dapat memberikan informasi tentang hubungan kinerja, strategi, kebijakan, bahkan aktivitas antar bidang dengan tugas dan fungsi lain yang berkaitan ( <i>Crosscutting</i> )	2. Sudah dibuat pohon kinerja dan <i>cascading</i>
3. Setiap bidang dan setiap pegawai agar merumuskan dan menetapkan perencanaan kinerja	3. Sudah dibuat perencanaan kinerja setiap bidang dan pegawai (Renja, PK dan SKP pegawai)
4. Segera membuat pedoman teknis pengukuran kinerja dan pengumpulan data kinerja, definisi operasional yang jelas atas kinerja dan cara mengukur indikator kinerja dan mekanisme yang jelas terhadap pengumpulan data kinerja yang adapat diandalkan	4. Pedoman teknis pengukuran kinerja dan pengumpulan data kinerja, definisi operasional yang jelas atas kinerja dan cara mengukur indikator kinerja dan mekanisme yang jelas terhadap pengumpulan data kinerja yang adapat diandalkan mempedomani Permenpan RB No. 53 tahun 2014

<b>REKOMENDASI</b>	<b>TINDAK LANJUT</b>
5. Penyajian informasi dalam laporan kinerja agar menjadi kepedulian seluruh pegawai	5. Penyajian informasi dan laporan disampaikan kepada seluruh pegawai untuk menjadi bahan perhatian
6. Informasi dalam laporan kinerja berkala agar digunakan dalam penyesuaian aktivitas untuk mencapai kinerja	6. Penyesuaian aktivitas untuk mencapai kinerja berdasarkan informasi dalam laporan kinerja berkala, diantaranya informasi factor pendukung dan penghambat, dilaksanakan pada proses penyusunan Perubahan Rencana Kerja Perangkat Daerah
7. Informasi dalam laporan kinerja berkala agar digunakan dalam penyesuaian penggunaan anggaran untuk mencapai kinerja	7. Penyesuaian penggunaan anggaran untuk mencapai kinerja berdasarkan informasi dalam laporan kinerja berkala, diantaranya informasi factor pendukung dan penghambat, dilaksanakan pada proses penyusunan perubahan Rencana Kerja Anggaran
8. Menindaklanjuti rekomendasi atas hasil evaluasi akuntabilitas kinerja internal	8. Telah dilaksanakan
9. Hasil evaluasi atas akuntabilitas kinerja internal supaya dimanfaatkan untuk perbaikan dan peningkatan akuntabilitas kinerja dan mendukung efektivitas dan efisiensi kinerja	9. Hasil evaluasi AKIP telah dimanfaatkan untuk perbaikan dan peningkatan kualitas AKIP dan sebagai bahan dalam penyusunan Rencana Aksi

# **PERUBAHAN PERJANJIAN KINERJA DINAS PERTANIAN DAN KETAHANAN PANGAN TAHUN 2023**



**PEMERINTAH KABUPATEN CIAMIS  
DINAS PERTANIAN DAN KETAHANAN PANGAN  
JL. LEMBURSITU NO. 44 CIAMIS**



## PERUBAHAN PERJANJIAN KINERJA TAHUN 2023

Dalam rangka mewujudkan manajemen pemerintahan yang efektif, transparan dan akuntabel serta berorientasi pada hasil, kami yang bertanda tangan di bawah ini :

Nama : SLAMET BUDI WIBOWO, SP., M.Si.

Jabatan : Kepala Dinas Pertanian dan Ketahanan Pangan Kabupaten Ciamis

selanjutnya disebut pihak pertama

Nama : Dr. H. HERDIAT SUNARYA

Jabatan : Bupati Ciamis

selaku atasan pihak pertama, selanjutnya disebut pihak kedua.

Pihak pertama berjanji akan mewujudkan target kinerja yang seharusnya sesuai lampiran perjanjian ini, dalam rangka mencapai target kinerja jangka menengah seperti yang telah ditetapkan dalam dokumen perencanaan. Keberhasilan dan kegagalan pencapaian target kinerja tersebut menjadi tanggung jawab kami.

Pihak kedua akan melakukan supervisi yang diperlukan serta akan melakukan evaluasi terhadap capaian kinerja dari perjanjian ini dan mengambil tindakan yang diperlukan dalam rangka pemberian penghargaan dan sanksi.

Pihak Kedua,

Dr. H. HERDIAT SUNARYA

Ciamis, 22 November 2023

Pihak Pertama,

SLAMET BUDI WIBOWO, SP., M.Si.



**PERUBAHAN PERJANJIAN KINERJA TAHUN 2023  
DINAS PERTANIAN DAN KETAHANAN PANGAN KABUPATEN CIAMIS**

<b>No</b>	<b>Sasaran Strategis</b>	<b>Indikator Kinerja</b>	<b>Target</b>
1	Meningkatnya produksi pertanian tanaman pangan, hortikultura dan perkebunan	Jumlah Produksi pertanian tanaman pangan, hortikultura dan perkebunan	595.337 Ton
2	Meningkatnya kesejahteraan petani	NTP sub sektor tanaman pangan, hortikultura dan perkebunan	104 Nilai
3	Meningkatnya ketahanan pangan mendukung terwujudnya kemandirian pangan masyarakat	Skor Pola Pangan Harapan (PPH)	93 skor
4	Meningkatnya akuntabilitas kinerja dan kapasitas organisasi perangkat daerah	1. Level Maturitas Sistem Pengendalian Intern Pemerintah (SPIP) 2. Hasil Evaluasi Akuntabilitas Kinerja Instansi Pemerintah (AKIP) 3. Kualitas Pelaporan Keuangan	3  BB  770
5	Meningkatnya kinerja organisasi perangkat daerah dalam memberikan pelayanan kepada masyarakat	Indeks Kepuasan Masyarakat ( IKM )	84,39

Program		Anggaran	Keterangan
1. Program Penunjang Urusan Pemerintahan Daerah Kabupaten/Kota	Rp	17.553.390.201	
2. Program Pengelolaan Sumberdaya Ekonomi untuk Kedaulatan dan Kemandirian Pangan	Rp	2.038.104.800	
3. Program Peningkatan Diversifikasi dan Ketahanan Pangan Masyarakat	Rp	219.420.000	
4. Program Penanganan Kerawanan Pangan	Rp	51.390.000	
5. Program Penyediaan dan Pengembangan Sarana Pertanian	Rp	9.274.764.000	
6. Program Penyediaan dan Pengembangan Prasarana Pertanian	Rp	13.060.615.000	
7. Program Pengendalian dan Penanggulangan Bencana Pertanian	Rp	487.095.200	
8. Program Penyuluhan Pertanian	Rp	2.414.460.000	
<b>Jumlah</b>	<b>Rp</b>	<b>45.099.239.201</b>	

Bupati Ciamis,

Dr. H. HERDIAT SUNARYA

Ciamis, 22 November 2023

Kepala Dinas Pertanian dan Ketahanan Pangan

Kabupaten Ciamis

SLAMET BUDI WIBOWO, SP., M.Si

