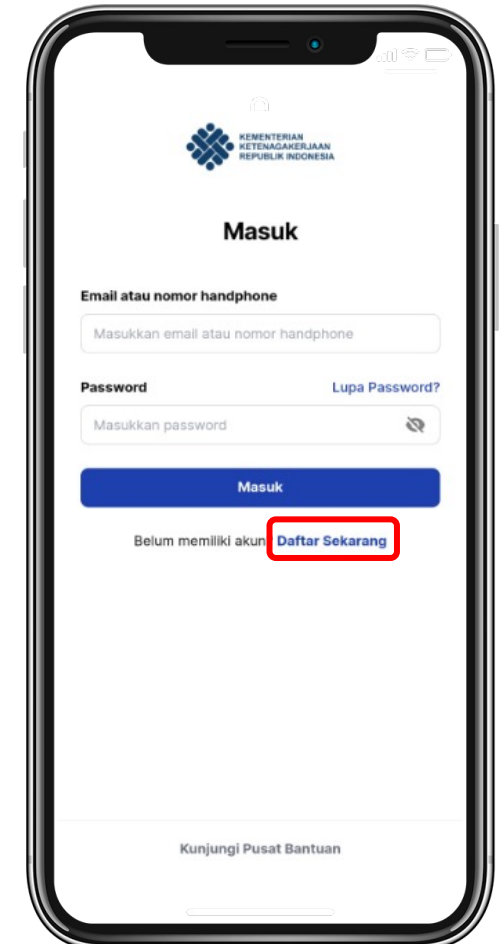
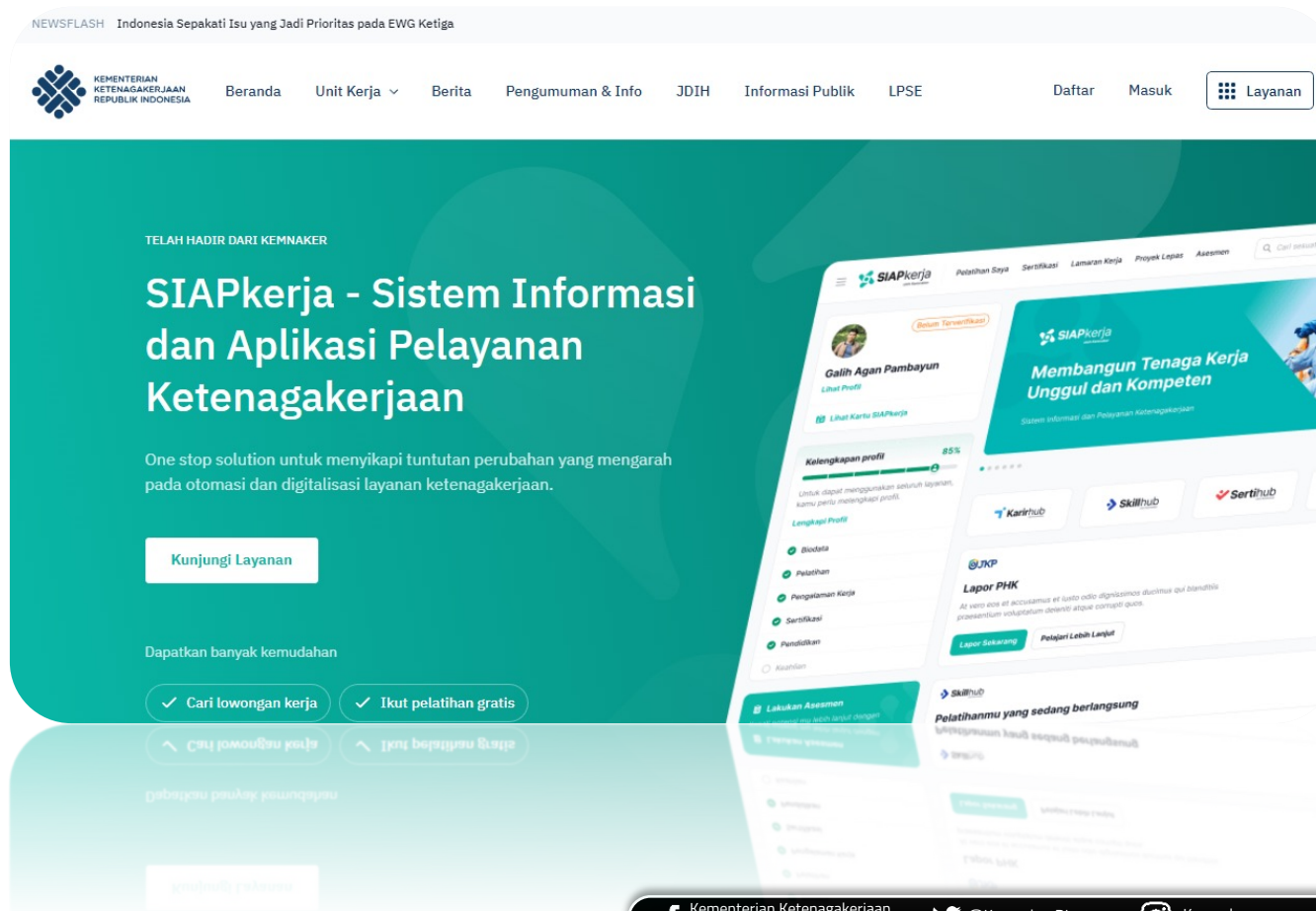


# 1. Akses kemnaker.go.id



Apabila pengguna belum memiliki akun, pengguna dapat melakukan Pendaftaran Akun → **Daftar**



# 2. Pendaftaran Akun



Melakukan proses pendaftaran akun dengan melengkapi data :

- NIK
- Nama Lengkap
- Nama Ibu Kandung  
→ VERIFIKASI DUKCAPIL
- Alamat Email
- Nomor Handphone  
→ SMS OTP (AKTIVASI)

The first screenshot shows the registration form with the following fields: 'Nomor Induk Kependudukan (No. KTP)', 'Nama lengkap', and 'Nama ibu kandung'. A blue button labeled 'Berikutnya' is at the bottom. The text below the button reads: 'Dengan melakukan pendaftaran, saya setuju dengan Kebijakan Privasi dan Syarat & Ketentuan Kemnaker RI.' A link 'Kunjungi Pusat Bantuan' is at the very bottom.

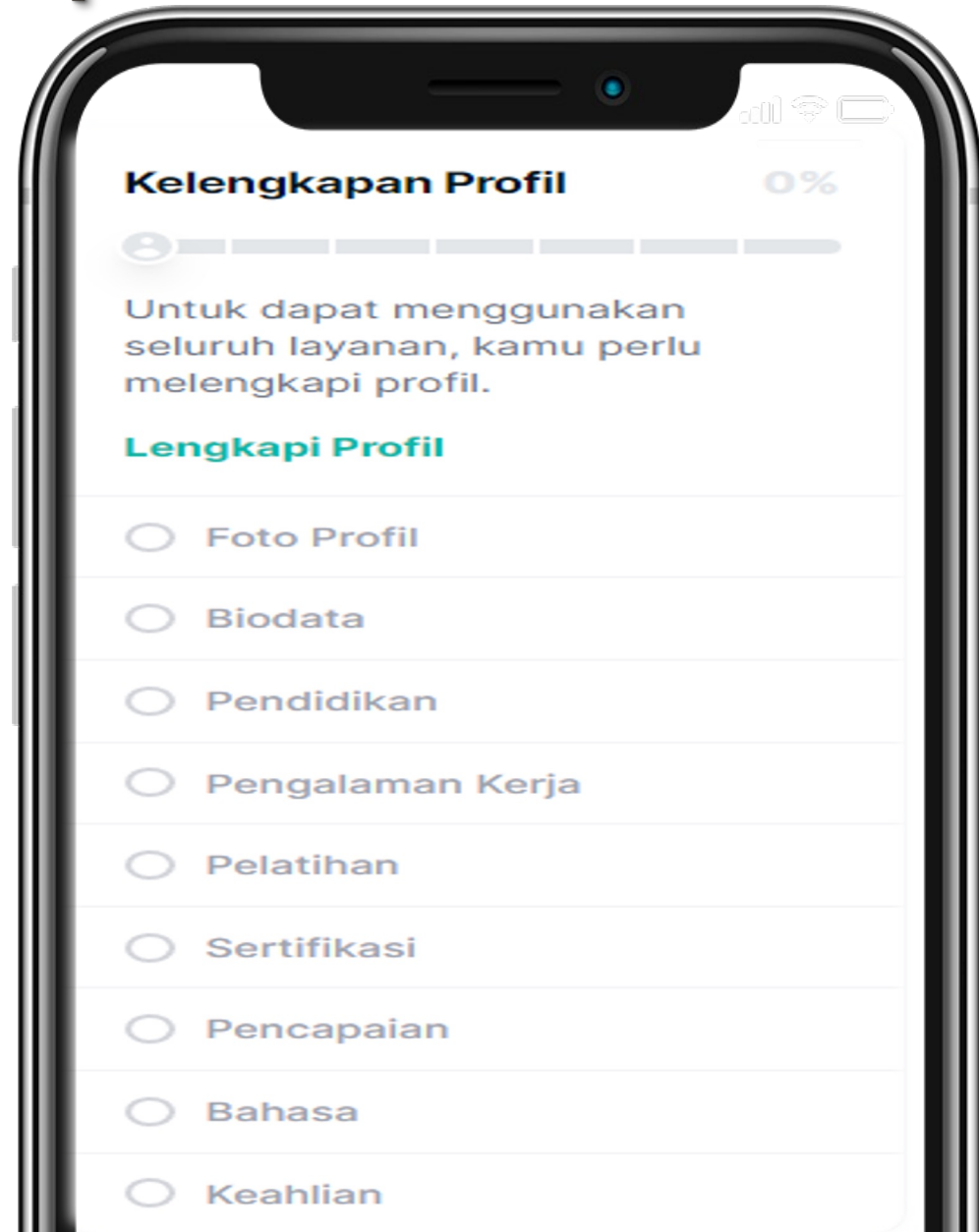
The second screenshot shows the registration form with the following fields: 'Alamat Email', 'Nomor Handphone', and 'Password'. A blue button labeled 'Daftar Sekarang' is at the bottom. The text below the button reads: 'Dengan melakukan pendaftaran, saya setuju dengan Kebijakan Privasi dan Syarat & Ketentuan Kemnaker RI.' A link 'Kembali' is below the button, and 'Kunjungi Pusat Bantuan' is at the very bottom.

The third screenshot shows the verification screen with the title 'Verifikasi'. It says 'Masukkan kode OTP atau aktivasi yang dikirim ke hp kamu.' Below this is a green checkmark and the text 'Kode OTP atau aktivasi berhasil dikirim, mohon cek hp kamu.' There are six input boxes containing the digits 9, 2, 0, 6, 9, and 3. A blue button labeled 'Konfirmasi' is at the bottom. Below the button, it says 'Belum menerima kode? Kirim Ulang atau Ubah no HP Kamu' and 'Login dengan akun yang lain'.

# 3. Melengkapi Profil



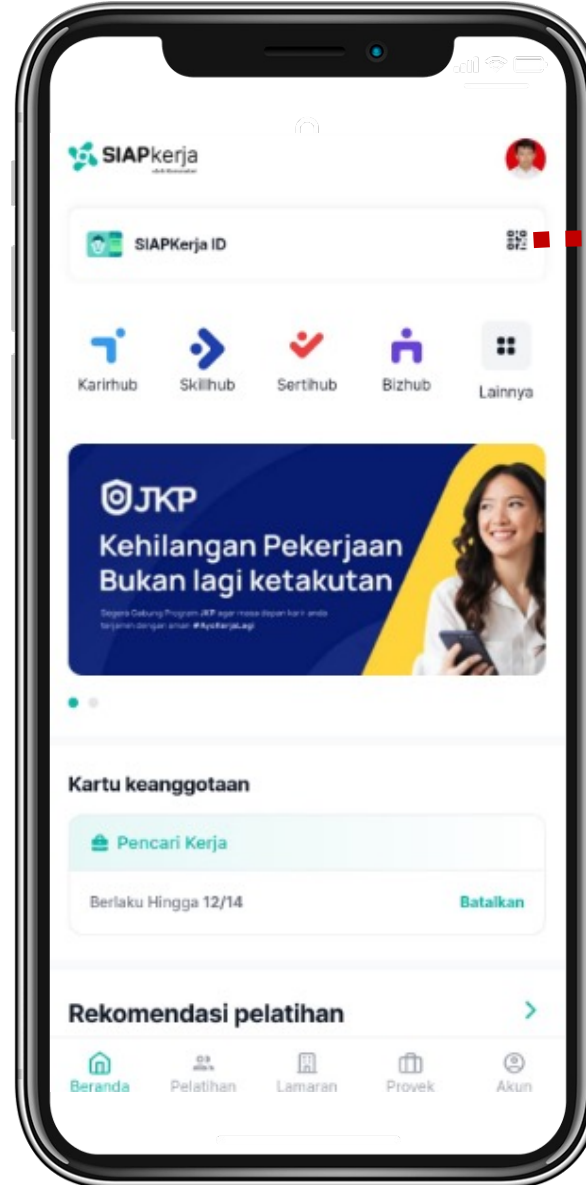
Setiap *stakeholder* yang akan membuat akun SIAPkerja **harus melengkapi profilnya** untuk mendapatkan **SIAPkerja-ID**.



# 4. Mendapat SIAPkerja-ID



Kartu Digital Ketenagakerjaan  
**SIAPkerja-ID** didapatkan setelah  
pengguna melengkapi **Profil**.



# Tentang QR Code SIAPkerja-ID



1. Kode QR (**Quick Response Code**) adalah bentuk evolusi kode batang (*bar code*) dari satu dimensi menjadi dua dimensi.
2. QR Code SIAPkerja-ID adalah **QR Code Dinamis** yang **kode didalamnya dapat diperbarui sesuai URL** yang ditetapkan pada kode tersebut.
3. Pada kajian naskah akademis SIAPkerja-ID perlu juga dikaji tentang **Resiko dan keamanan terhadap QR Code SIAPkerja-ID** dan apakah akses yang diberikan Terbuka/Tertutup.
4. Pemanfaatan QR Code SIAPkerja-ID :
  - Sebagai **URL Link** (alamat situs Web) yang berisi data profile pengguna, misalnya untuk Pendaftaran Skillhub, Sertihub, Karirhub, Bizhub)
  - Sebagai **Access Code** untuk sinkronisasi data, misalnya untuk Absensi kelas pelatihan, tanda masuk Jobfair Ketenagakerjaan dsb.

# Scan QR Code SIAPkerja-ID



Jika QR Code pada Kartu Digital Ketenagakerjaan **SIAPkerja-ID** di scan maka akan tampil profil pengguna secara lengkap.



**Galih Agan Pambayun**  
nama@email

**Biodata**  
IT Professional

Nomor Induk Kependudukan  
1234567890123456

Tempat, tanggal lahir  
Jakarta

Jenis Kelamin  
Laki-laki

Status  
Belum Menikah

Nomor telepon  
0812999999999

Alamat  
Palmerah, Pal Merah, Kota Adm.  
Jakarta Barat Dki Jakarta

Alamat Domisili  
Palmerah, Pal Merah, Kota Adm.  
Jakarta Barat Dki Jakarta

**Keahlian**

PHP | Symfony | AngularJS  
Laravel | Linux  
Object-oriented Programming (OOP)  
DevOps | Java

**Bahasa**  
English  
Tingkat Menengah

**Pengalaman kerja**  
Backend Developer  
Company  
Juni 2021 - Sekarang  
Indonesia

**Pendidikan**  
BINUS University  
S1 • 3.4  
2016 - 2018

**Sertifikat**

**Japan Foundation Test for Basic Japanese**  
Japan Language Center • Skor 84  
Januari 2018 - Sekarang

**Japanese Language Proficiency Test N4 or higher**  
Japan Language Center • Skor 84  
Januari 2017 - Sekarang

**Manufacturing field Specified Skilled Worker (I) test**  
Programming Center • Skor 84  
Januari 2017 - Sekarang

**Pencapaian**

**Juara 3 Lomba Web Design ASC Tingkat Nasional**  
Kemnaker RI  
Januari 2016  
Lomba web design dan teknologi yang diselenggarakan oleh Kemnaker RI

# Penggunaan SIAPkerja-ID



SIAPkerja-ID dapat digunakan sebagai **Kartu Digital Ketenagakerjaan** yang dapat diimplementasikan penggunaannya pada layanan ketenagakerjaan.



PROYEKSI PENGGUNAAN SIAPKERJA-ID	TYPE
1. Sebagai pengganti Kartu Kuning/AK1 yang diterbitkan oleh Disnaker Kab/Kota.	URL Link
2. Pendaftaran Pelatihan di Lembaga Pelatihan Kerja : BLK UPTP/UPTD, BLK Komunitas & LPK Swasta.	URL Link
3. Pendaftaran Pemagangan ke Jepang, PMI ke Luar Negeri	URL Link
4. Pendaftaran Sertifikasi di BNSP.	URL Link
5. Pendaftaran TKM, TKS di Bizhub	URL Link
6. Pendaftaran pencari kerja di Karirhub, Portal Pemda & Portal Swasta.	URL Link
7. Kartu masuk acara Kementerian Ketenagakerjaan misalnya Job Fair Ketenagakerjaan, Pembukaan Pelatihan-Pemagangan, Talent Festival dsb	Access Code
8. Kartu absensi kelas untuk penanda kehadiran siswa pada pelatihan di BLK, BLKK & LPKS.	Access Code
9. Syarat Pendaftaran program ketenagakerjaan nasional misalnya JKP, BSU atau Prakerja platform SIAPkerja dsb.	Access Code